



Produktorientierter Haushalt

Haushaltssatzung 2017

der Gemeinde Melchow

Haushaltssatzung

der Gemeinde Melchow für das Haushaltsjahr 2017

Aufgrund des § 67 der Kommunalverfassung des Landes Brandenburg wird nach Beschluss der Gemeindevertretung der Gemeinde Melchow vom 19.12.2016 folgende Haushaltssatzung erlassen.

§ 1

Der Haushaltsplan für das Haushaltsjahr 2017 wird

1. im Ergebnishaushalt mit dem Gesamtbetrag der

ordentlichen Erträge auf	1.460.500 €
ordentlichen Aufwendungen	1.459.200 €
außerordentliche Erträge auf	0 €
außerordentliche Aufwendungen	0 €

2. im Finanzhaushalt mit dem Gesamtbetrag der

Einzahlungen auf	1.864.300 €
Auszahlungen auf	2.000.500 €

festgesetzt.

Von den Einzahlungen und Auszahlungen des Finanzhaushaltes entfallen auf:

Einzahlungen aus laufender Verwaltungstätigkeit	1.407.700 €
Auszahlungen aus laufender Verwaltungstätigkeit	1.375.000 €
Einzahlungen aus der Investitionstätigkeit	456.600 €
Auszahlungen aus der Investitionstätigkeit	612.700 €
Einzahlungen aus der Finanzierungstätigkeit	0 €
Auszahlungen aus der Finanzierungstätigkeit	12.800 €
Einzahlungen aus der Auflösung von Liquiditätsreserven	0 €
Auszahlungen an Liquiditätsreserven	0 €

§ 2

Kredite zur Finanzierung von Investitionen und Investitionsförderungsmaßnahmen werden nicht festgesetzt.

§ 3

Verpflichtungsermächtigungen für Investitionen künftiger Haushaltsjahre werden auf 36.000 € festgesetzt.

§ 4

Die Steuersätze für die Realsteuern werden für das Haushaltsjahr 2017 wie folgt festgesetzt:

- | | |
|---|----------|
| 1. Grundsteuer | |
| a) für land- und forstwirtschaftliche Betriebe (Grundsteuer A) | 200 v.H. |
| b) für die Grundstücke (Grundsteuer B) | 300 v.H. |
| 2. Gewerbesteuer | 300 v.H. |

§ 5

1. Die Wertgrenze, ab der außerordentliche Erträge und Aufwendungen als für die Gemeinde von wesentlicher Bedeutung angesehen werden, wird auf 6.000 € festgesetzt.
2. Die Wertgrenze für die insgesamt erforderlichen Auszahlungen, ab der Investitionen und Investitionsförderungsmaßnahmen im Finanzhaushalt einzeln darzustellen sind, wird auf 50.000 € festgesetzt.
3. Die Wertgrenze, ab der überplanmäßige und außerplanmäßige Aufwendungen und Auszahlungen der vorherigen Zustimmung der Gemeindevertretung Melchow bedürfen, wird auf 10.000 € festgesetzt.
4. Die Wertgrenzen, ab der eine Nachtragshaushaltssatzung zu erlassen ist, werden bei:
 - a) der Entstehung eines Fehlbetrages auf 30.000 € und
 - b) bei bisher nicht veranschlagten oder zusätzlichen Einzelaufwendungen oder Einzelauszahlungen auf 50.000 €

festgesetzt.

Melchow, den 19.12.2016

gez. A. Nedlin
Amtdirektor



**Vorbericht zum
Haushaltsplan 2017
der Gemeinde Melchow**

Inhaltsverzeichnis

Seite

1.	Vorbemerkung	3
2.	Die Gemeinde Melchow im Überblick	3
3.	Rückblick auf das Haushaltsjahr 2015	
3.1.	Darstellung der Haushaltssatzung 2015	5
3.2.	Erträge 2015	6
3.3.	Aufwendungen 2015	7
3.4.	Wertung Ergebnishaushalt 2015	8
3.5.	Investitionshaushalt 2015	8
3.6.	Wertung Investitionshaushalt 2015	9
4.	Überblick lfd. Haushaltsjahr 2016	
4.1.	Darstellung der Haushaltssatzung 2016	10
4.2.	Erträge 2016	11
4.3.	Aufwendungen 2016	12
4.4.	Wertung Ergebnishaushalt 2016	13
4.5.	Investitionshaushalt 2016	13
4.6.	Wertung Investitionshaushalt 2016	14
5.	Ausblick auf das Haushaltsjahr 2017	
5.1.	Darstellung Haushaltssatzung 2017	15
5.2.	geplante Erträge 2017 (inkl. Entwicklung der Erträge)	16
5.3.	geplante Aufwendungen 2017 (inkl. Entwicklung der Aufwendungen)	17
5.4.	geplanter Investitionshaushalt 2017 (Einzahlungen und Auszahlungen)	18

1. Vorbemerkung

Das Land Brandenburg hat mit dem Erlass der Kommunalverfassung (KVerfBbg) die Einführung der doppelten Haushaltsführung in den Kommunen bis spätestens zum 01.01.2011 festgelegt. Gestützt und manifestiert wurde diese Bestimmung durch die KVerf Art. 4 Kommunal-Rechts-Reformgesetz (KommRRefG) Abs. 3 vom 23.09.2008 und der kommunalen Haushalts und Kassenverordnung (KomHKV) vom 14.02.2008 geändert durch Verordnung vom 28.06.2010.

Die Gemeinde Melchow hat ihre Haushaltsführung am 01.01.2010 auf die doppelte Haushaltsführung umgestellt. Nach Prüfung der Eröffnungsbilanz durch das Rechnungsprüfungsamt des Landkreises Barnim erfolgte die Beschlussfassung durch die Gemeindevertretung am 24.04.2013

Der Vorbericht zum Haushaltsplan soll gem. § 10 der KomHKV einen Überblick über die aktuelle Haushaltssituation sowie Eckwerte der Finanzplanungsjahre geben.

2. Allgemeine Informationen

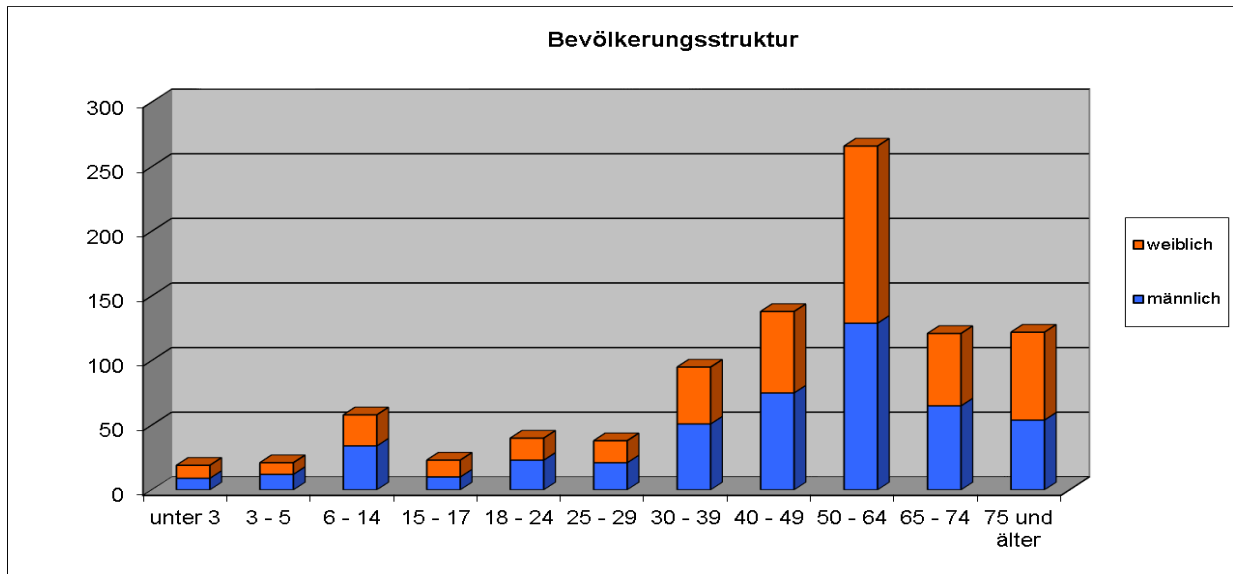
Die Gemeinde Melchow ist zentral im Landkreis Barnim gelegen. Der Ort liegt 40 km nordöstlich von Berlin-Mitte, unweit der Kreisstadt Eberswalde. Die Gemeinde liegt landschaftlich reizvoll am Eberswalder Urstromtal, unweit des Schwärze- und Samithsees und des Nonnenfließes. Erstmals wurde der Ort im Jahre 1324 urkundlich erwähnt.

Das Gebiet der Gemeinde Melchow erstreckt sich über eine Fläche von 1.651 ha. Zur Gemeinde Melchow gehören die Ortsteile Melchow und Schönholz.

Mit Stichtag 31.03.2016 sind in den Ortsteilen 941 Einwohner mit ihrem Hauptwohnsitz gemeldet.

Bevölkerungsstruktur der Gemeinde Melchow (Stand lt. Zensus 31.03.2016)

Altersklasse	Anzahl	männlich	weiblich	Anteil Gesamt
unter 3	19	9	10	2,02%
3 - 5	21	12	9	2,23%
6 - 14	58	34	24	6,16%
15 - 17	23	10	13	2,44%
18 - 24	40	23	17	4,25%
25 - 29	38	21	17	4,04%
30 - 39	95	51	44	10,10%
40 - 49	138	75	63	14,67%
50 - 64	266	129	137	28,27%
65 - 74	121	65	56	12,86%
75 und älter	122	54	68	12,96%



Direkt an der Ortsdurchfahrt Melchow befindet sich eine Schmiede, die unter Denkmalschutz steht. Sehenswert in Melchow ist auch das kleine Bahnhofsgebäude, das saniert wurde und den Namen "Naturparkbahnhof Melchow" trägt.

Am Rande Melchows befindet sich die Wildtierpflegestation, in der verletzte Wildtiere gepflegt und auf ihr weiteres Leben in freier Natur vorbereitet werden.

In der Gemeinde befinden sich mehrere gemeindliche Einrichtungen, wie zum Beispiel das Touristische Begegnungszentrum „Lindengarten“ und die Kindertagesstätte „Zu den sieben Bergen“.

Die zwei Feuerwehrgerätehäuser befinden sich in Trägerschaft des Amtes Biesenthal-Barnim.

In der Kindertagesstätte werden momentan 46 Kinder betreut, wovon der größte Teil der Kinder zur eigenen Gemeinde gehört. Die Beschulung der Kinder im Grundschulalter wird vorrangig in der verlässlichen Halbtagschule in Grüntal vorgenommen.

Das kulturelle Zentrum der Gemeinde ist das Touristische Begegnungszentrum „Lindengarten“. Darin befinden sich eine Wohnung, Gästezimmer, der Jugendclub „EXIT“ und Räumlichkeiten für Veranstaltungen der Gemeinde, von Vereinen oder privaten Feiern.

Mit der Auflösung des Amtshofes zum 31.12.2012 beschloss die Gemeinde Melchow die rückübertragenen Selbstverwaltungsaufgaben zur Aufrechterhaltung von Ordnung und Sauberkeit und Tätigkeiten zur Gefahrenabwehr allein wahrzunehmen. Hierzu wurde ein Gemeindearbeiter eingestellt, der zusammen mit dem Hausmeister des touristischen Begegnungszentrums, die Arbeiten in der Gemeinde ausführt.

Weiterhin verfügt die Gemeinde über einen kommunalen Wohnungsbestand. Die Verwaltung der übrigen Objekte erfolgt durch die Wohnungsgenossenschaft Eberswalde/Finow.

In der Gemeinde gibt es 100 Gewerbetreibende.

3. Rückblick auf das Haushaltsjahr 2015

3.1. Darstellung der Nachtragshaushaltssatzung 2015

Der Nachtragshaushalt für das Haushaltsjahr 2015 wird

1. im Ergebnishaushalt mit dem Gesamtbetrag der

ordentlichen Erträge auf	1.301.400 €
ordentlichen Aufwendungen	1.354.900 €
außerordentliche Erträge auf	0 €
außerordentliche Aufwendungen	0 €

2. im Finanzhaushalt mit dem Gesamtbetrag der

Einzahlungen auf	1.304.600 €
Auszahlungen auf	1.385.700 €

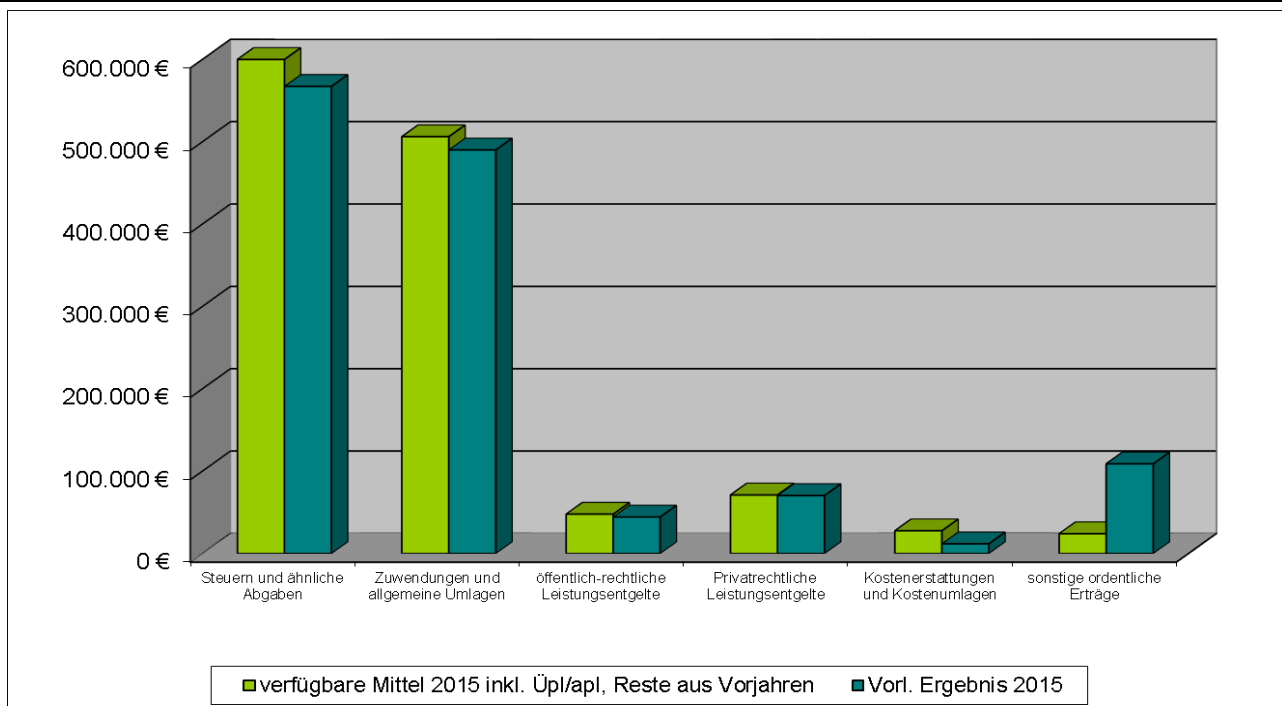
festgesetzt.

Von den Einzahlungen und Auszahlungen des Finanzhaushaltes entfallen auf:

Einzahlungen aus laufender Verwaltungstätigkeit	1.240.200 €
Auszahlungen aus laufender Verwaltungstätigkeit	1.252.900 €
Einzahlungen aus der Investitionstätigkeit	64.400 €
Auszahlungen aus der Investitionstätigkeit	123.000 €
Einzahlungen aus der Finanzierungstätigkeit	0 €
Auszahlungen aus der Finanzierungstätigkeit	9.800 €
Einzahlungen aus der Auflösung von Liquiditätsreserven	0 €
Auszahlungen an Liquiditätsreserven	0 €

3.2. Erträge 2015 (vorl. Ergebnis auf volle Hunderter gerundet)

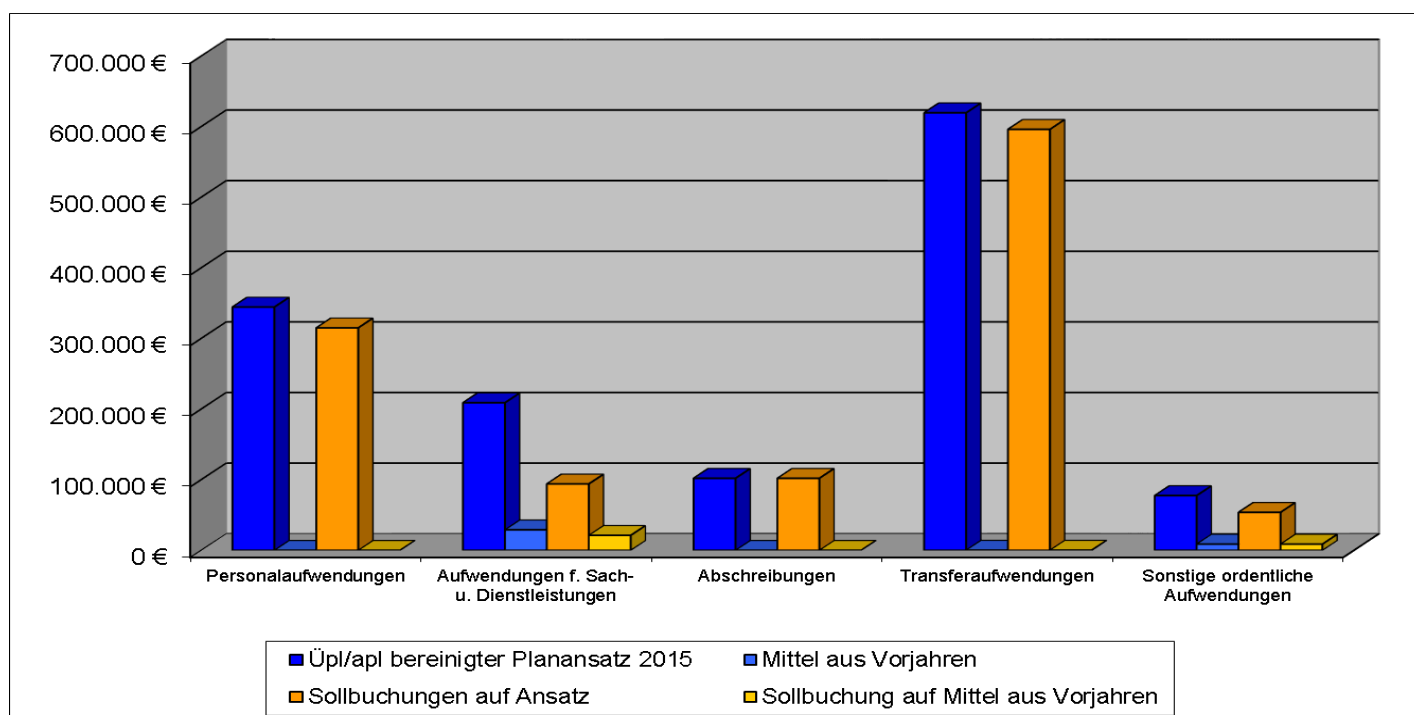
	Insgesamt verfügbare Mittel 2015	Vorl. Ergebnis 2015
Steuern und ähnliche Abgaben	600.000 €	567.300 €
Zuwendungen und allgemeine Umlagen	506.200 €	490.100 €
öffentlich-rechtliche Leistungsentgelte	47.800 €	44.300 €
Privatrechtliche Leistungsentgelte	71.100 €	70.400 €
Kostenerstattungen und Kostenumlagen	27.600 €	11.800 €
sonstige ordentliche Erträge	24.100 €	108.900 €
Gesamterträge aus laufender Verwaltungstätigkeit	1.276.800 €	1.292.800 €
Mehr-/Mindererträge		16.000 €



Die gesamten Erträge im Haushaltsjahr 2015 weisen gegenüber dem Planansatz Mehrerträge auf. Die Entwicklungen in den einzelnen Bereichen zeigen sich jedoch recht unterschiedlich. So blieben die Steuern und Abgaben hinter der Planung zurück. Es ergibt sich hier ein Defizit von 32.700 €. Grund hierfür sind deutlich geringere Gewerbesteuererträge. Vorgesehen waren hier Einnahmen von 210.000 €. Die verbuchten Erträge belaufen sich hingegen auf 124.800 €. Demgegenüber stehen jedoch Mehrerträge beim Gemeindeanteil an der Einkommensteuer in Höhe von 55.700 €. Die Zuwendungen und allgemeinen Umlagen weisen ebenfalls ein Defizit aus. Dieses beläuft sich auf insgesamt auf 16.100 €. Dieses Defizit ergibt sich aus geringeren Schlüsselzuweisungen. Die Erträge im Bereich der öffentlich-rechtlichen Leistungsentgelte weisen einen leichten Fehlbetrag in Höhe von 3.500 € auf. Bei den Kostenerstattungen und Kostenumlagen konnten ebenfalls nicht die eingeplanten Mittel erzielt werden. Hier entstand eine Differenz von 15.800 €. Dem gegenüber konnten die sonstigen ordentlichen Erträge einen deutlichen Mehrertrag erzielen. Hier konnten 84.800 € zusätzlich verbucht werden. Grund hierfür sind die Erstattungen der Trinkwasseranschlussbeiträge durch den Wasser- und Abwasserverband „Panke/Finow“.

3.3. Aufwendungen 2015 (vorl. Ergebnis auf volle Hunderter gerundet)

	Üpl/apl bereinigter Planansatz 2015	Mittel aus Vorjahren	Sollbuchungen auf Ansatz	Sollbuchungen auf Mittel aus Vorjahren
Personalaufwendungen	344.500 €	0 €	315.000 €	0 €
Aufwendungen f. Sach- u. Dienstleistungen	209.000 €	29.000 €	94.000 €	21.200 €
Abschreibungen	102.000 €	0 €	102.000 €	0 €
Transferaufwendungen	619.600 €	200 €	596.200 €	200 €
Sonstige ordentliche Aufwendungen	77.500 €	8.800 €	53.800 €	8.800 €
Gesamtaufwendungen	1.352.600 €	38.000 €	1.161.000 €	30.200 €
	1.390.600 €		1.191.200 €	
Differenz Mehraufwand/Minderaufwand		199.400 €		



Die Aufwendungen des Haushaltsjahres 2015 weisen im vorläufigen Ergebnis einen Minderaufwand von rund 199.400 € auf. Alle Bereiche, außer den Abschreibungen, blieben hinter den Planansätzen zurück. So wurden im Bereich der Personalaufwendungen 29.500 € weniger Mittel verbucht als in der Planung vorgesehen. Auch die Aufwendungen für Sach- und Dienstleistungen blieben hinter den Ansätzen zurück. In der Planung 2015 waren 50.000 € für Beitragszahlungen für die abwassertechnische Erschließung kommunaler Wohngebäude vorgesehen. Hier kam es jedoch zu keiner Auszahlung. Weiterhin standen für die Straßenunterhaltung 47.000 € zur Verfügung von welchen rund 25% aufgewendet wurden. Ebenso verhält es sich bei den Planansätzen für den Winterdienst und der Unterhaltung des Straßenbegleitgrüns. Höhere Kosten hingegen verursachten die Energieaufwendungen für die Straßenbeleuchtung. Hier kam es zu Mehraufwendungen von 5.100 €. Die Abschreibungen werden erst im Zuge des

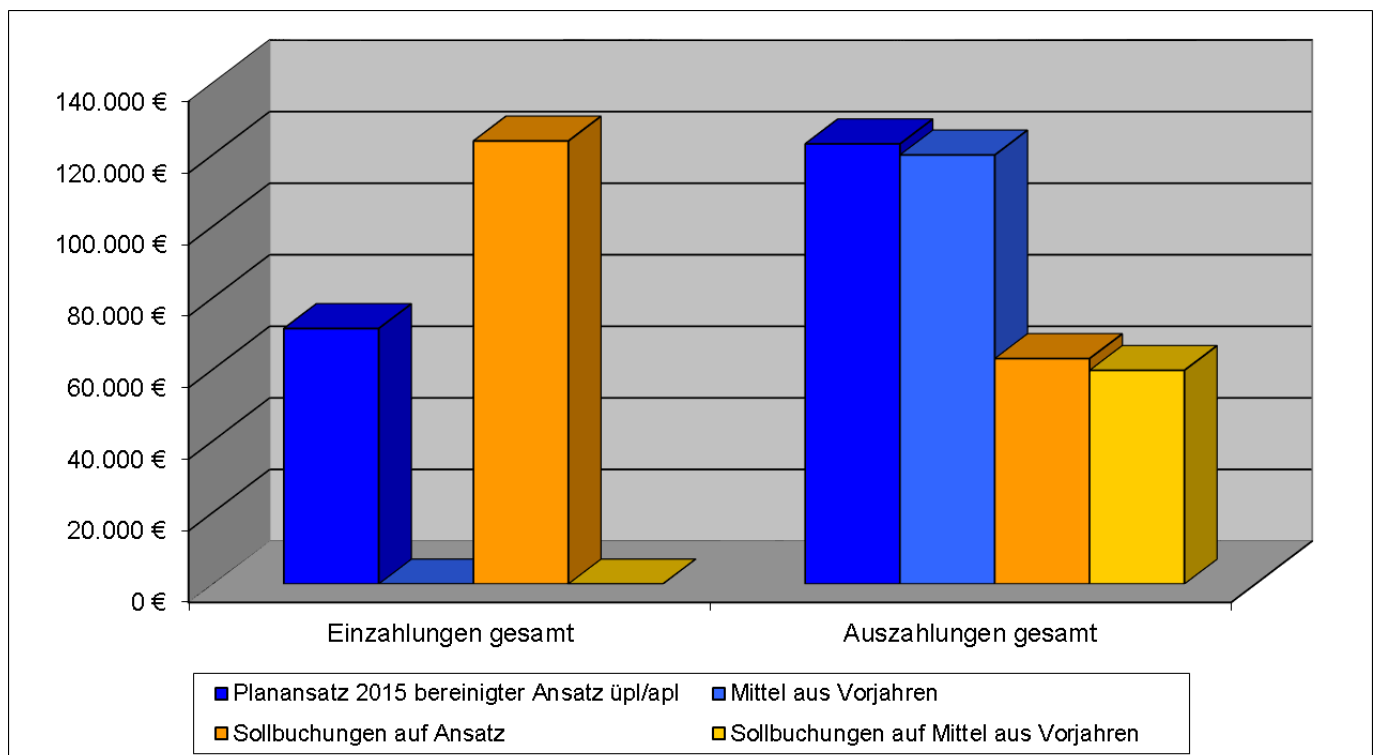
Jahresabschlusses gebucht, hier werden sie behandelt, als wäre die Buchung bereits erfolgt. Auch die Transferaufwendungen blieben hinter der Planung zurück. Geringer fielen hier die Gewerbesteuerumlage sowie die Kreisumlage aus. Die sonstigen ordentlichen Aufwendungen blieben ebenfalls hinter der Planung zurück. Insbesondere die Schulkosten wurden nicht wie geplant aufgewendet. Weiterhin war die Auskehrung eines Kaufpreises in Höhe von 6.200 € vorgesehen, diese Auszahlung erfolgte jedoch nicht.

3.4. Wertung Ergebnishaushalt 2015

Im vorläufigen Ergebnis kann der Ergebnishaushalt im Haushaltsjahr 2015 als positiv bezeichnet werden. Im Bereich der Erträge konnten rund 16.000 € überplanmäßige Mittel verzeichnet werden. Die Aufwendungen hingegen blieben in der Gesamtsumme hinter den Planansätzen zurück. Somit ergibt sich vorläufig ein positiver Ergebnishaushalt 2015.

3.5. Investitionshaushalt 2015

	Planansatz 2013 bereinigter Ansatz üpl/apl	Mittel aus Vorjahren	Sollbuchungen auf Ansatz	Sollbuchungen auf Mittel aus Vorjahren
Einzahlungen gesamt	71.400 €	0 €	123.800 €	0 €
Auszahlungen gesamt	123.000 €	119.900 €	63.000 €	59.700 €



Die Einzahlungen des Investitionshaushaltes 2015 haben sich deutlich über den Planansatz hinaus entwickelt. So konnten zusätzlich 52.400 € vereinnahmt werden. So wurden in der Buchungsstelle Abwicklung von Baumaßnahmen 20.200 € mehr eingezahlt, als eingeplant wurde. Diese Zahlungen resultieren aus der Erstattung für die Herstellung von Grundstückszufahrten. Auch die Einzahlungen für den Gehweg- und Beleuchtungsbau in der Eberswalder Straße entwickelten sich deutlich positiv. Rund 69.500 € konnten hier vereinnahmt werden. Dem gegenüber konnten die eingeplanten Fördermittel in Höhe von 34.000 € für den Bau von Bushaltestellen im Haushaltsjahr 2015 nicht realisiert werden.

Die Auszahlungen des Investitionshaushaltes blieben hinter den geplanten Ansätzen zurück. So wurden im Plan 10.000 € für die Errichtung eines Bolzplatzes veranschlagt. Hier kam es im Laufe des Haushaltsjahres zu keiner Auszahlung. Auch die Mittel, insgesamt 115.200 €, für den Ausbau der Finower Straße wurden nicht komplett verausgabt. Hier blieben noch 56.400 € verfügbar. Ebenso verhält es sich bei den Auszahlungen für den Ausbau der Buswendeschleife. Insgesamt standen hier 72.300 € zur Verfügung. Ausgezahlt wurden im Jahr 2015 jedoch nur rund 500 €. Die nicht benötigten Mittel wurden bei fast allen Maßnahmen in das Haushaltsjahr 2016 übertragen.

3.5. Wertung Investitionshaushalt 2015

Im Ergebnis ist festzustellen, dass sich der Investitionshaushalt 2015 durchaus positiv entwickelt hat. So konnten im Bereich der Einzahlungen deutliche Steigerungen erzielt werden. Im Bezug auf die Auszahlungen sind dagegen noch rund 50% der Mittel verfügbar und wurden nicht zur Auszahlung gebracht. Diese Mittel wurden weitestgehend ins neue Haushaltsjahr übertragen um die geplanten Maßnahmen durchführen zu können.

Grundsätzlich ist jedoch auch hier wieder darauf hinzuweisen, dass es nicht förderlich ist, so große Auszahlungsreste zu erwirtschaften. Es stellt sich die Frage, wie realistisch die Haushaltsplanung hier vorgenommen wurde. Wiederholt wird durch die Rechnungsprüfung darauf hingewiesen, die Planung gründlicher vorzunehmen.

4. Überblick lfd. Haushaltsjahr 2016

4.1. Darstellung der Nachtragshaushaltssatzung 2016

Der Haushaltsplan für das Haushaltsjahr 2016 wird

1. im Ergebnishaushalt mit dem Gesamtbetrag der

ordentlichen Erträge auf	1.343.900 €
ordentlichen Aufwendungen	1.337.800 €
außerordentliche Erträge auf	0 €
außerordentliche Aufwendungen	0 €

2. im Finanzhaushalt mit dem Gesamtbetrag der

Einzahlungen auf	1.859.300 €
Auszahlungen auf	2.137.900 €

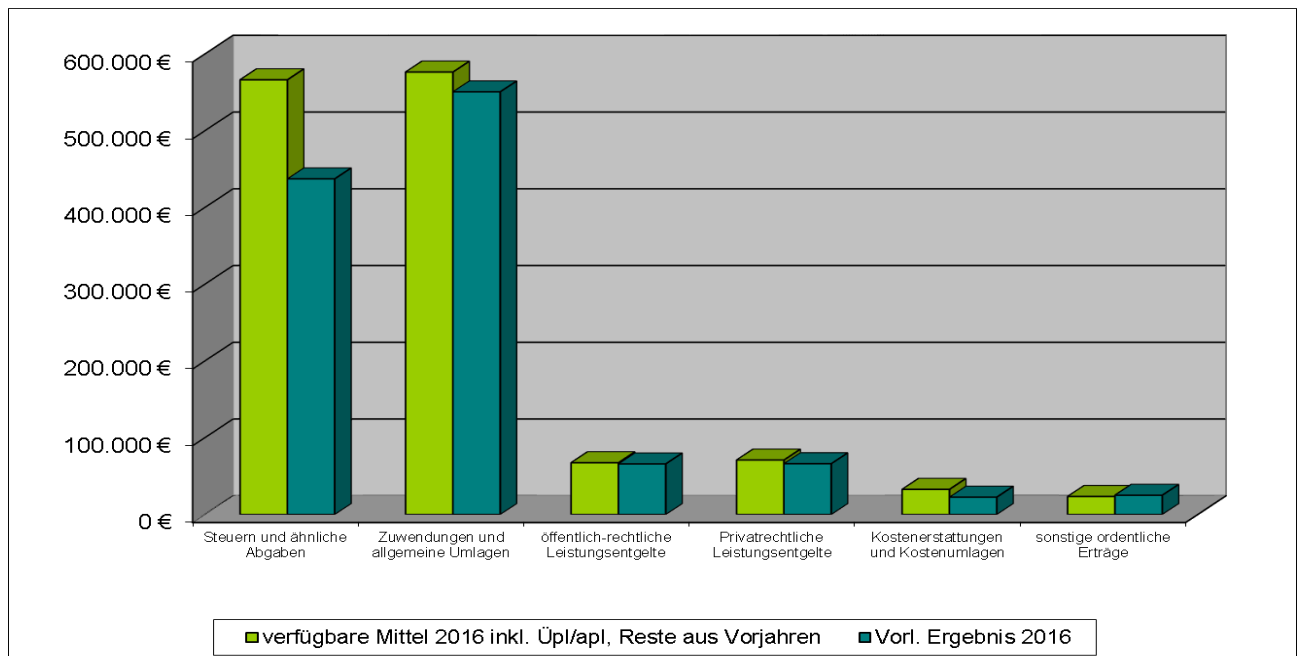
festgesetzt.

Von den Einzahlungen und Auszahlungen des Finanzhaushaltes entfallen auf:

Einzahlungen aus laufender Verwaltungstätigkeit	1.282.700 €
Auszahlungen aus laufender Verwaltungstätigkeit	1.247.900 €
Einzahlungen aus der Investitionstätigkeit	576.600 €
Auszahlungen aus der Investitionstätigkeit	879.900 €
Einzahlungen aus der Finanzierungstätigkeit	0 €
Auszahlungen aus der Finanzierungstätigkeit	10.100 €
Einzahlungen aus der Auflösung von Liquiditätsreserven	0 €
Auszahlungen an Liquiditätsreserven	0 €

4.2. Erträge 2016 (Ergebnis bis 26.09.2016 auf volle Hunderter gerundet)

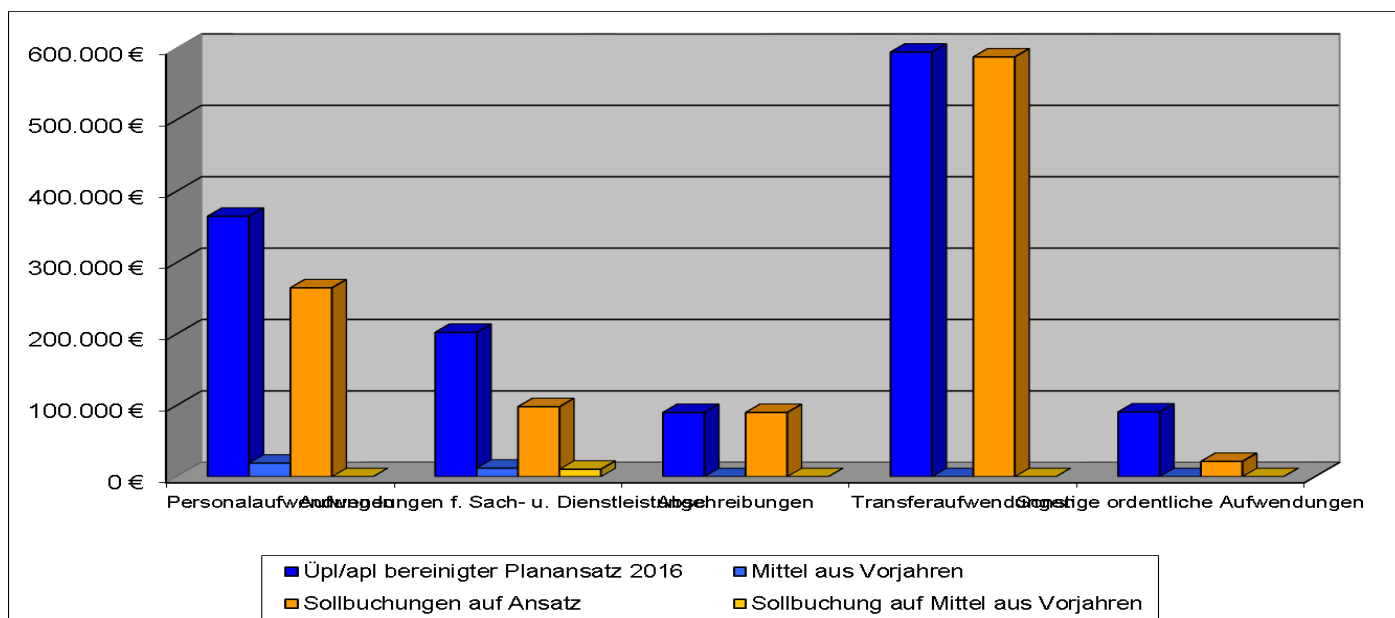
	Insgesamt verfügbare Mittel (bereinigter Ansatz) 2016	Vorl. Ergebnis 2016
Steuern und ähnliche Abgaben	566.500 €	437.400 €
Zuwendungen und allgemeine Umlagen	576.600 €	550.800 €
öffentlich-rechtliche Leistungsentgelte	67.500 €	65.900 €
Privatrechtliche Leistungsentgelte	71.000 €	66.200 €
Kostenerstattungen und Kostenumlagen	32.800 €	22.600 €
sonstige ordentliche Erträge	23.500 €	25.100 €
Gesamterträge aus laufender Verwaltungstätigkeit	1.337.900 €	1.168.000 €
Mehr-/Mindererträge		-169.900 €



Bis jetzt liegen fast alle Bereiche der Erträge hinter den veranschlagten Planansätzen zurück. Da das Haushaltsjahr aber noch nicht beendet ist, müssen die bis jetzt zu erkennenden Tendenzen bewertet werden. Und da befindet sich die Gemeinde Melchow auf einem positiven Weg. Im Bereich der Steuern und ähnlichen Abgaben konnten bis zum 26.09.2016 rund 77% der Plansumme zum Soll gestellt werden. In diesem Bereich sind auch der Gemeindeanteil an der Einkommenssteuer, der Gemeindeanteil an der Umsatzsteuer sowie der Familienleistungsausgleich enthalten. Diese werden als Quartalszahlungen geleistet, wodurch bis zum Jahresende noch Zahlungen in diesem Bereich zu erwarten sind. Die Zuwendungen und allgemeinen Umlagen, welche momentan bei rund 86 % der Plansumme liegen, enthalten unter anderem auch die Schlüsselzuweisungen. Auch diese werden quartalsweise gezahlt. Daher ist auch hier bis zum Jahresende noch mit einigen Erträgen zu rechnen. Auch in den übrigen Bereichen zeigt sich, dass die Entwicklung sehr positiv verläuft. Allein bei den sonstigen ordentlichen Erträgen konnte bereits ein Mehrertrag von 1.600 € erzielt werden. Es ist davon auszugehen, dass sich bis zum Jahresende die positive Entwicklung fortsetzt und die Erträge entsprechend der Planung verbucht werden können.

4.3. Aufwendungen 2016 (Ergebnis bis 26.09.2016 auf volle Hunderter gerundet)

	Üpl/apl bereinigter Planansatz 2016	Mittel aus Vorjahren	Sollbuchungen auf Ansatz	Sollbuchungen auf Mittel aus Vorjahren
Personalaufwendungen	364.800 €	19.000 €	264.500 €	0 €
Aufwendungen f. Sach- u. Dienstleistungen	202.200 €	12.000 €	98.100 €	10.400 €
Abschreibungen	89.900 €	0 €	89.900 €	0 €
Transferaufwendungen	594.700 €	0 €	587.900 €	0 €
Sonstige ordentliche Aufwendungen	90.700 €	0 €	21.400 €	0 €
Gesamtaufwendungen	1.342.300 €	31.000 €	1.061.800 €	10.400 €
	1.373.300 €		1.072.200 €	
Differenz Mehraufwand/Minderaufwand			- 301.100	



Zum Zeitpunkt der Berichtserstellung bleiben die Aufwendungen noch hinter den Planansätzen zurück. So sind für die Personalaufwendungen noch rund 32 % der Mittel verfügbar. Hier ist jedoch zu beachten, dass noch Gehaltszahlungen für 3 Monate zu leisten sind. Zusätzlich sind noch die leistungsorientierten Entgelte sowie die Einmalzahlungen für das Jahr 2016 auszuführen. Im Bereich der Aufwendungen für Sach- und Dienstleistungen stehen insgesamt noch Mittel in Höhe von 105.700 € zur Verfügung. So wurden beispielsweise im Bereich der Straßenunterhaltung bisher 3.700 € von eingeplanten 15.000 € verausgabt. Im Bereich der Straßenreinigung und des Winterdienstes stehen noch rund 37,5% der Gesamtmittel zur Verfügung. Auch im Bereich der Unterhaltung des Straßenbegleitgrüns bleiben die Aufwendungen deutlich hinter den verfügbaren Mitteln zurück. Die Abschreibungen werden in diesem Bericht so behandelt, als sei die Buchung bereits erfolgt. Tatsächlich wird dies erst im Zuge der Jahresabschlussarbeiten erfolgen. Die Transferaufwendungen liegen noch leicht hinter dem Planansatz zurück. Grund hierfür ist insbesondere die Zahlung an andere Gemeinden für die Kindertagesbetreuung gemeindeangehöriger Kinder. Hier steht der gesamte Planansatz von 5.000 € noch zur Verfügung. Bei den sonstigen ordentlichen

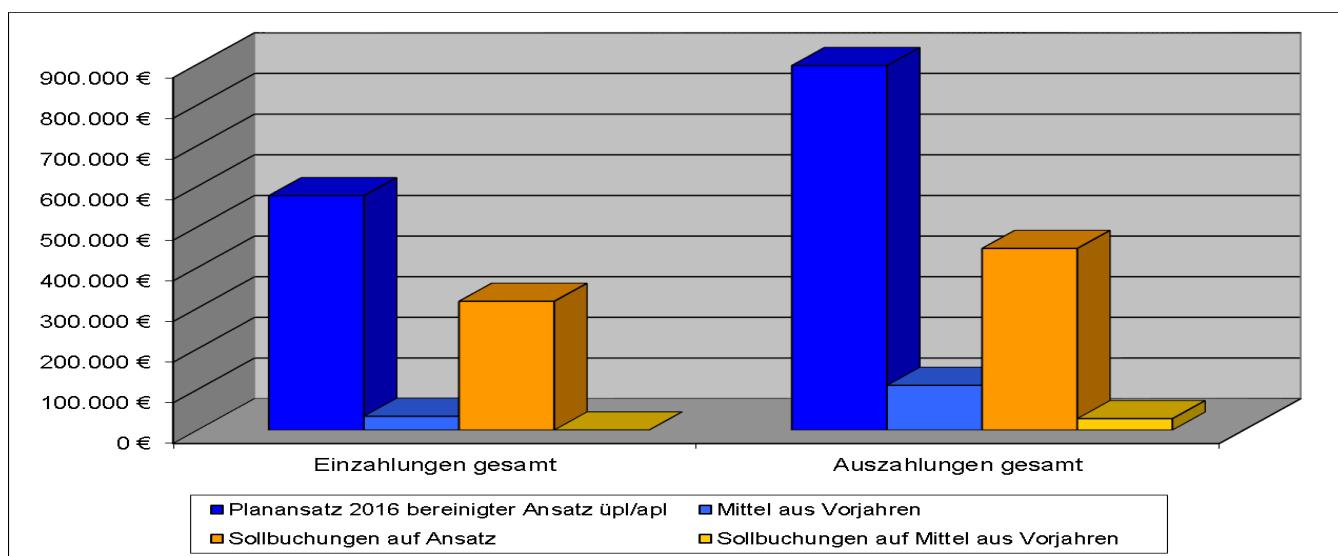
Aufwendungen stehen noch rund 76% der Mittel zur Verfügung. So sind natürlich noch Mittel für die Aufwandsentschädigung für die Gemeindevertreter verfügbar, da bis zum Jahresende noch einige Sitzungen stattfinden werden. Die Mittel für die Schulkostenumlage stehen noch in voller Höhe zur Verfügung, da noch keine Abrechnung erfolgte. Des Weiteren ist für das Jahr 2016 eine Kaufpreisauskehr in Höhe von 6.200 € vorgesehen, welche bisher jedoch noch nicht erfolgte. Insgesamt werden sich bis zum Jahresende in allen Buchungsstellen und allen Bereichen noch Veränderungen ergeben.

4.2. Wertung Ergebnishaushalt 2016

Bisher ist der Trend des Haushaltsjahres 2016 als positiv einzuschätzen. Zwar konnten noch nicht alle Erträge erzielt werden, jedoch können die Minderaufwendungen dieses Defizit noch ausgleichen. Des Weiteren sind bis zum Jahresende sowohl im Bereich der Erträge als auch der Aufwendungen noch einige Buchungen zu erwarten. Aufgrund dessen ist eine abschließende Einschätzung erst am Ende des Planjahres 2016 möglich

4.5. Investitionshaushalt 2016

	Planansatz 2016 bereinigter Ansatz üpl/apl	Mittel aus Vorjahren	Sollbuchungen auf Ansatz	Sollbuchungen auf Mittel aus Vorjahren
Einzahlungen gesamt	576.600 €	34.000 €	316.700 €	0 €
Auszahlungen gesamt	896.700 €	110.000 €	446.800 €	28.100 €



Die Einzahlungen im Bereich der Investitionen blieben bisher, hinter dem Planansatz zurück. Bisher wurden rund 52% des Planansatzes eingezahlt. So waren für die Spielplatzenerweiterung in der Kita, Fördermittel in Höhe von 15.300 € vorgesehen. Es liegt auch die Bewilligung der Fördermittel vor. Da die Baumaßnahme jedoch noch nicht ausgeführt wurde, kam es auch noch zu keiner Einzahlung. Dem gegenüber stehen Mehreinzahlungen in Höhe von 35.000 € für die Veräußerung von Grundstücken und grundstücksgleichen Rechten. Eingeplant war, für die Wohnhäuser in Spechthausen, einen Verkaufserlös von rund 250.000 € zu erzielen.

Im Ergebnis konnten jedoch 35.000 € mehr verbucht werden. Für die Baumaßnahme am Fischgrund war vorgesehen Ausbaubeiträge in Höhe von 130.000 € zu erheben. Die Erstellung der Bescheide wird in diesem Jahr nicht mehr erfolgen, ist aber für das Jahr 2017 avisiert. Die übertragenen Mittel in Höhe von 34.000 €, Fördermittel für die Errichtung von Bushaltestellen, wurden bisher nicht eingezahlt. Hier ist jedoch der bauliche Zusammenhang zur Schönholzer Dorfstraße zu beachten. Weiterhin war vorgesehen, den Bereich am Karpfenteich zu gestalten. Hierzu sollten auch Fördermittel in Höhe von 150.000 € eingezahlt werden. Da jedoch die Ausführung der gesamten Baumaßnahme fraglich ist, ist auch nicht klar ob hierfür Fördermittel akquiriert werden können. Im Jahr 2016 ist mit einer Einzahlung dahingehend nicht zu rechnen.

Im Bereich der Auszahlungen stehen noch rund 53% der eingeplanten Mittel zur Verfügung. So wurden für die Erweiterung des Kitaspielplatzes 21.000 € eingeplant. Auszahlungen erfolgten hier noch nicht. Die Realisierung der Maßnahme ist noch in diesem Jahr geplant. Für die Erschließung kommunaler Grundstücke an die zentrale Abwasserentsorgung wurden 15.000 € im Haushalt veranschlagt. Auszahlungen wurden hierzu bisher nicht vorgenommen. Für die Baumaßnahme „Am Fischgrund“ standen insgesamt Mittel in Höhe von 244.000 € zur Verfügung. 16.800 € wurden bisher nicht ausgezahlt. Bis zum Jahresende werden die Schlussrechnungen erwartet und die Mittel somit vollständig verbucht werden. Der Ausbau der Buswendeschleife wurde ebenfalls in diesem Haushalt berücksichtigt. Insgesamt standen hier 72.300 € zur Verfügung. Auszahlungen wurden hier nicht vorgenommen, da dieses Projekt erst in Verbindung mit dem Ausbau der Schönholzer Dorfstraße realisiert wird. Der Ausbau der Schönholzer Dorfstraße wird voraussichtlich im Planjahr 2017 ausgeführt. Daher stehen die Mittel hier noch vollständig zur Verfügung. Die Planungskosten für die bauliche Maßnahme „An den Birken“ stehen ebenfalls noch in Gänze zur Verfügung. Die Maßnahme soll im Jahr 2018 bewerkstelligt werden, daher erfolgt die Planung des Ganzen im Haushaltsjahr 2017. Die Mittel werden somit in nächste Jahr übertragen. Der Gehwegbau „Karpfenteich-Ringstraße“ wurde in diesem Jahr ausgeführt. Von den zur Verfügung stehenden Mitteln sind noch rund 22.900 € verfügbar. Diese werden jedoch bis zum Jahresende voraussichtlich noch ausgezahlt. Die geplante Maßnahme am Kompostierplatz, welche mit 45.000 € in der Planung berücksichtigt wurde, wird nicht ausgeführt. Da es sich bei den gemeindeeigenen Kompostierplätzen lediglich um geduldete Einrichtungen handelt, welche jederzeit geschlossen werden können, ist eine ebensolche Maßnahme nicht zu realisieren.

4.6. Wertung Investitionshaushalt 2016

Die Einzahlungen des Finanzhaushaltes 2016 konnten gegenüber dem Planansatz, aufgrund von nicht geplanten Grundstücks- und Gebäudeveräußerungen, eine enorme Steigerung erzielen. Die Auszahlungen hingegen wurden bei weitem nicht in dem geplanten Maße ausgezahlt. Daher zeigt sich ein deutlich positiver Investitionsbereich.

5. Ausblick auf das Haushaltsjahr 2017

5.1. Darstellung Haushaltssatzung 2017

Der Haushaltsplan für das Haushaltsjahr 2017 wird

1. im Ergebnishaushalt mit dem Gesamtbetrag der

ordentlichen Erträge auf	1.460.500 €
ordentlichen Aufwendungen	1.459.200 €
außerordentliche Erträge auf	0 €
außerordentliche Aufwendungen	0 €

2. im Finanzhaushalt mit dem Gesamtbetrag der

Einzahlungen auf	1.864.300 €
Auszahlungen auf	2.000.500 €

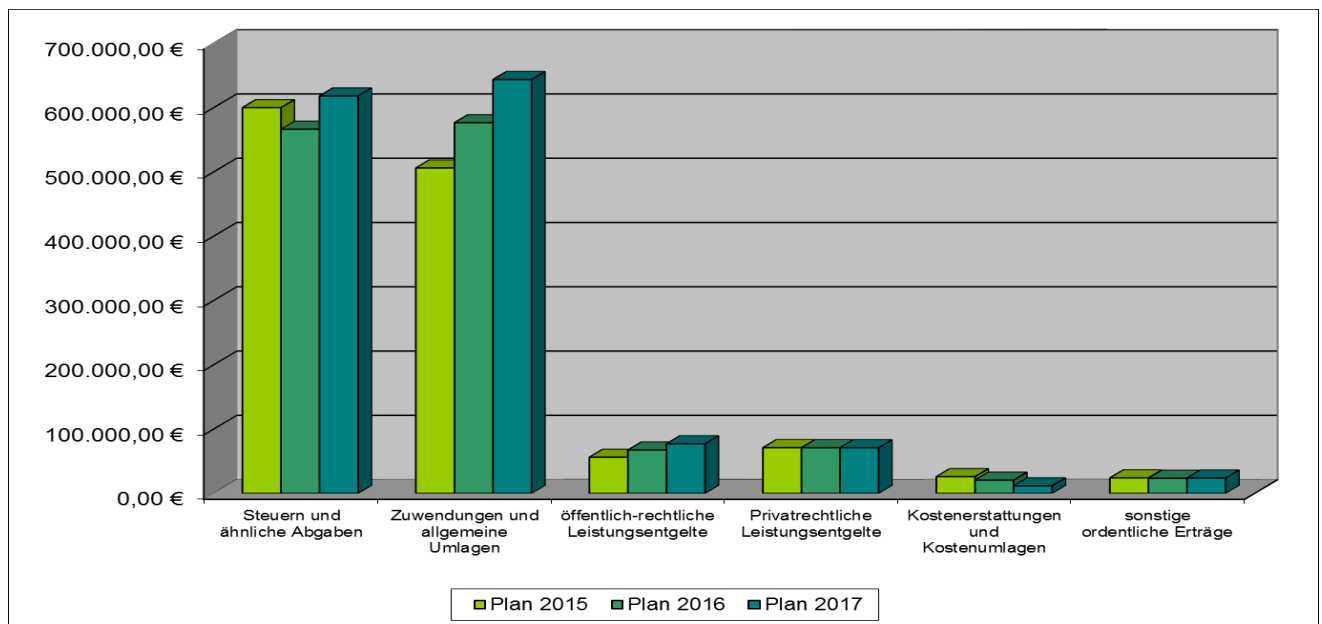
festgesetzt.

Von den Einzahlungen und Auszahlungen des Finanzhaushaltes entfallen auf:

Einzahlungen aus laufender Verwaltungstätigkeit	1.407.700 €
Auszahlungen aus laufender Verwaltungstätigkeit	1.375.000 €
Einzahlungen aus der Investitionstätigkeit	456.600 €
Auszahlungen aus der Investitionstätigkeit	612.700 €
Einzahlungen aus der Finanzierungstätigkeit	0 €
Auszahlungen aus der Finanzierungstätigkeit	12.800 €
Einzahlungen aus der Auflösung von Liquiditätsreserven	0 €
Auszahlungen an Liquiditätsreserven	0 €

5.2. geplante Erträge 2017 (inkl. Entwicklung der Erträge)

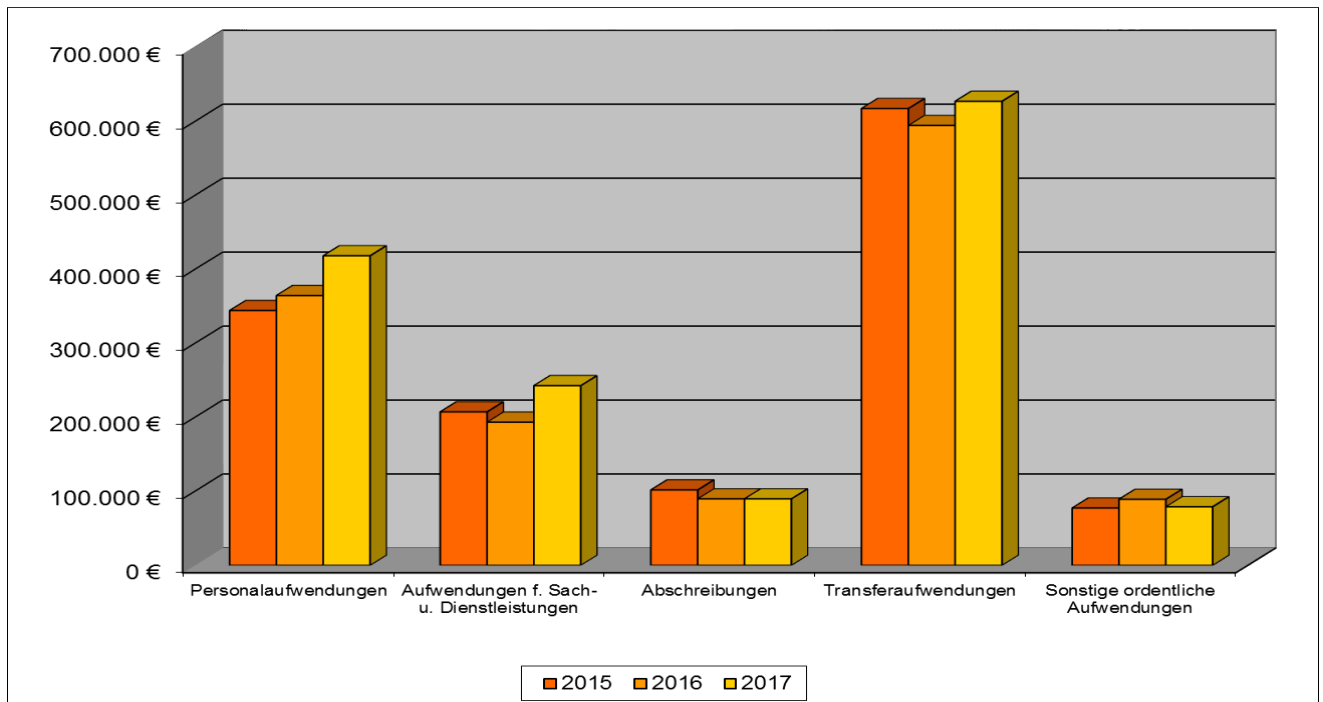
	Plan 2017
Steuern und ähnliche Abgaben	618.300 €
Zuwendungen und allgemeine Umlagen	643.700 €
öffentlich-rechtliche Leistungsentgelte	77.200 €
Privatrechtliche Leistungsentgelte	71.000 €
Kostenerstattungen und Kostenumlagen	11.700 €
sonstige ordentliche Erträge	24.000 €
Gesamterträge aus laufender Verwaltungstätigkeit	1.445.900 €



In Betrachtung der einzelnen Bereiche wird deutlich, dass die Jahre 2015 – 2017 leichte Schwankungen in der Entwicklung der Erträge aufweisen. So zeigen sich die Steuern und ähnlichen Abgaben schwankend in ihrer Entwicklung. Diese resultiert insbesondere aus den unterschiedlichen Planungen im Bereich der Gewerbesteuer. Hier wurde im Jahr 2015 ein Planansatz von 210.000 € berücksichtigt, in den Jahren 2016 und 2017 aufgrund der Entwicklung wurde der Ansatz auf 150.000 € reduziert. Dem gegenüber stehen Steigerungen beim Gemeindeanteil an der Einkommensteuer. Die Zuwendungen und allgemeinen Umlagen zeigen in der Darstellung eine positive Entwicklung. Hier ist sowohl die gesteigerte Ansatz bei den Zuwendungen des Landkreises für das notwendige pädagogische Personal in den Kindertageseinrichtungen wie auch die gestiegene Schlüsselzuweisung ausschlaggebend. Die Planansätze der öffentlich-rechtlichen Leistungsentgelte zeigen ebenfalls eine steigende Entwicklung. Grund hierfür sind primär die gestiegenen Kinderbetreuungsbeiträge. Aufgrund der Tatsache, dass der Essengeldbeitrag über die Gemeinde vereinnahmt werden muss erhöhen sich die Beiträge. Die Aufwendungen in diesem Bereich steigen natürlich ebenfalls. Die privatrechtlichen Leistungsentgelte zeigen in den Planjahren eine sehr konstante Entwicklung. Bei den Kostenerstattungen und Kostenumlagen ergibt sich ein tendenzieller Rückgang. Hier sind aber unter anderem die die Zahlungen für Ersatzmaßnahmen der 50 Hertz Transmission GmbH zu berücksichtigen, die natürlich nicht jährlich zu vereinnahmen sind. Die sonstigen ordentlichen Erträge weisen keine größeren Veränderungen auf.

5.3. geplante Aufwendungen 2017 (inkl. Entwicklung der Aufwendungen)

	Plan 2017
Personalaufwendungen	418.500 €
Aufwendungen f. Sach- u. Dienstleistungen	242.900 €
Abschreibungen	89.900 €
Transferaufwendungen	627.400 €
Sonstige ordentliche Aufwendungen	79.200 €
Gesamtaufwendungen	1.457.900 €



Die Aufwendungen weisen, ähnlich wie die Erträge, einige Schwankungen in ihrer Entwicklung auf. Die Personalaufwendungen zeigen eine steigende Tendenz. Grund hierfür sind die neuen Tarifverträge sowie der veränderte Personalschlüssel in den Einrichtungen. Die Aufwendungen für Sach- und Dienstleistungen weisen keine kontinuierliche Entwicklung auf. Hier ist immer zu berücksichtigen welchen finanziellen Umfang die Unterhaltungsmaßnahmen im Planjahr einnehmen. Die Abschreibungen zeigen eine relativ kontinuierliche Entwicklung. Im Bereich der Transferaufwendungen zeigen sich einige Schwankungen. Grund hierfür ist die Erhebung der Kreis- und Amtsumlage, welche im Jahr 2016 einen geringeren Umfang hatten. Die sonstigen ordentlichen Aufwendungen entwickeln sich ebenfalls nicht konstant. Grund hierfür sind die sich ändernden Planansätze für Geschäftsaufwendungen und Schulkosten.

5.4. geplanter Investitionshaushalt 2017 (Einzahlungen und Auszahlungen)

Der Investitionshaushalt im Planjahr 2017 stellt sich wie folgt dar:

Produkt	Vorhaben	Einzahlung	Auszahlung	sonstiges
36.5.01	Erwerb von: Küchenmöbeln, Kühlschrank, Erzieherstühle, Terrassenmöbel, Schränke, Stühle		3.900 €	
54.1.01	Individuelle Informationstafeln der Gemeinde		4.000 €	
54.1.01	Mittelinsel/ Fußgängerüberweg	57.000 €	76.000 €	
54.1.01	Ausbau Schönholzer Dorfstraße	Fömi Land 235.000 € Beiträge 100.000 €	397.000 €	Übernahme Reste 2016
54.1.01	Informationstafeln	4.500 €	6.000 €	
54.1.01	Radweg Biesenthal-Melchow-Eberswalde	33.400 €	44.600 €	Weiterführung 2018
55.1.01	Erwerb Arbeitsgeräte		2.800 €	
55.1.01	Unterstand Fahrzeug Gemeindearbeiter		35.000 €	
55.1.01	Qualitätswanderweg um Eberswalde	1.800 €	2.500 €	VE für 2018 36.000 €
55.3.01	Heizlüfter, Notstromaggregat		9.300 €	
57.3.02	Errichtung einer Sammelgrube		10.000 €	
57.3.02	Schränke für TBZ		500 €	
61.1.01	Investive Amtsumlage		21.100 €	
61.1.01	Investive Schlüsselzuweisung	24.900 €		
Gesamt		456.600 €	612.700 €	

Doppischer Produktplan 2017

<u>Ergebnishaushalt und mittelfristige Ergebnisplanung</u>	Ergebnis 2015	Ansatz 2016	Ansatz 2017	Planung 2018	Planung 2019	Planung 2020
<u>Ertrags- und Aufwandsarten</u>	EUR	EUR	EUR	EUR	EUR	EUR
1 Steuern und ähnliche Abgaben	0	566.500	618.300	634.300	650.300	666.300
2 Zuwendungen und allgemeine Umlagen	0	576.600	643.700	653.700	663.700	673.700
3 Sonstige Transfererträge	0	0	0	0	0	0
4 Öffentlich-rechtliche Leistungsentgelte	0	59.100	77.200	76.400	76.400	76.400
5 Privatrechtliche Leistungsentgelte	0	71.000	71.000	71.000	71.000	71.000
6 Kostenerstattungen und Kostenumlagen	0	20.600	11.700	25.600	11.700	11.700
7 Sonstige ordentliche Erträge	0	23.500	24.000	24.000	24.000	24.000
8 Aktivierte Eigenleistungen	0	0	0	0	0	0
9 Bestandsveränderungen	0	0	0	0	0	0
10 = Erträge aus laufender Verwaltungstätigkeit	0	1.317.300	1.445.900	1.485.000	1.497.100	1.523.100
11 Personalaufwendungen	0	364.800	418.500	430.100	430.200	430.200
12 Versorgungsaufwendungen	0	0	0	0	0	0
13 Aufwendungen für Sach- und Dienstleistungen	0	193.600	242.900	209.700	209.700	209.700
14 Abschreibungen	0	89.900	89.900	89.900	89.900	89.900
15 Transferaufwendungen	0	594.700	627.400	631.000	630.300	630.400
16 Sonstige ordentliche Aufwendungen	0	89.300	79.200	76.500	76.500	76.500
17 = Aufwendungen aus laufender Verwaltungstätigkeit	0	1.332.300	1.457.900	1.437.200	1.436.600	1.436.700
18 = Ergebnis der laufenden Verwaltungstätigkeit (10.-17.)	0	-15.000	-12.000	47.800	60.500	86.400
19 Zinsen und sonstige Finanzerträge	0	18.200	14.600	14.600	14.600	14.600
20 - Zinsen und sonstige Finanzaufwendungen	0	5.500	1.300	1.300	1.200	1.200
21 = Finanzergebnis	0	12.700	13.300	13.300	13.400	13.400
22 = Ordentliches Ergebnis (18.+21.)	0	-2.300	1.300	61.100	73.900	99.800
23 Außerordentliche Erträge	0	0	0	0	0	0
24 - Außerordentliche Aufwendungen	0	0	0	0	0	0
25 = Außerordentliches Jahresergebnis	0	0	0	0	0	0
26 = Gesamtüberschuss/Gesamtfehlbetrag (22.+25.)	0	-2.300	1.300	61.100	73.900	99.800

Doppischer Produktplan 2017

Finanzhaushalt und mittelfristige Finanzplanung**Ein- und Auszahlungsarten**

	Ergebnis 2015	Ansatz 2016	Ansatz 2017	Planung 2018	Planung 2019	Planung 2020
	EUR	EUR	EUR	EUR	EUR	EUR
1 Steuern und ähnliche Abgaben	0	566.500	618.300	634.300	650.300	666.300
2 Zuwendungen und allgemeine Umlagen	0	523.800	590.900	600.900	610.900	620.900
3 Sonstige Transfereinzahlungen	0	0	0	0	0	0
4 Öffentlich-rechtliche Leistungsentgelte	0	59.100	77.200	76.800	76.400	76.400
5 Privatrechtliche Leistungsentgelte	0	71.000	71.000	71.000	71.000	71.000
6 Kostenerstattungen und Kostenumlagen	0	20.600	11.700	25.600	11.700	11.700
7 Sonstige Einzahlungen	0	23.500	24.000	24.000	24.000	24.000
8 Zinsen und sonstige Finanzeinzahlungen	0	18.200	14.600	14.600	14.600	14.600
9 = Einzahlungen aus laufender Verwaltungstätigkeit	0	1.282.700	1.407.700	1.447.200	1.458.900	1.484.900
10 Personalauszahlungen	0	364.800	418.500	430.100	430.200	430.200
11 Versorgungsauszahlungen	0	0	0	0	0	0
12 Auszahlungen für Sach- und Dienstleistungen	0	193.600	246.900	213.700	213.700	213.700
13 Transferauszahlungen	0	594.700	627.400	631.000	630.300	630.400
14 Zinsen und sonstige Finanzauszahlungen	0	94.800	82.200	77.700	77.600	77.600
15 = Auszahlungen aus laufender Verwaltungstätigkeit	0	1.247.900	1.375.000	1.352.500	1.351.800	1.351.900
16 Saldo aus laufender Verwaltungstätigkeit (9.-15.)	0	34.800	32.700	94.700	107.100	133.000
17 Einzahlungen aus Investitionszuwendungen	0	196.600	356.600	352.000	12.000	0
18 Einzahlungen aus Beiträgen und Entgelten	0	130.000	100.000	0	0	0
19 Einzahlungen aus der Veräußerung von immateriellen Vermögensgegenständen	0	0	0	0	0	0
20 Einzahlungen aus der Veräußerung von Grundstücken,grd.st.gl.Rechten u. Gebäuden	0	250.000	0	0	0	0
21 Einzahlungen aus der Veräußerung von übrigen Sachanlagevermögen	0	0	0	0	0	0
22 Einzahlungen aus der Veräußerung von Finanzanlagevermögen	0	0	0	0	0	0
23 sonstige Einzahlungen aus Investitionstätigkeit	0	0	0	0	0	0
24 = Einzahlungen aus Investitionstätigkeit	0	576.600	456.600	352.000	12.000	0
25 Auszahlungen für Baumaßnahmen	0	838.000	575.100	437.400	0	0
26 Auszahlungen von aktivierbaren Zuwendungen für Investitionen Dritter	0	13.400	21.100	13.900	13.300	13.300
27 Auszahlung für den Erwerb von immateriellen Vermögensgegenständen	0	0	0	0	0	0
28 Auszahlungen für den Erwerb von Grundstücken,gr.st.gl.Rechten und Gebäuden	0	0	0	0	0	0
29 Auszahlungen für den Erwerb von übrigen Sachanlagevermögen	0	28.500	16.500	500	500	500
30 Auszahlungen für den Erwerb von Finanzanlagevermögen	0	0	0	0	0	0
31 sonstige Auszahlungen aus Investitionstätigkeit	0	0	0	0	0	0
32 = Auszahlungen aus Investitionstätigkeit	0	879.900	612.700	451.800	13.800	13.800

Doppischer Produktplan 2017

Finanzhaushalt und mittelfristige Finanzplanung**Ein- und Auszahlungsarten**

	Ergebnis 2015	Ansatz 2016	Ansatz 2017	Planung 2018	Planung 2019	Planung 2020
	EUR	EUR	EUR	EUR	EUR	EUR
33 = Saldo aus Investitionstätigkeit (24.-32.)	0	-303.300	-156.100	-99.800	-1.800	-13.800
34 = Finanzmittelüberschuss / Finanzmittelfehlbetrag (16.+33.)	0	-268.500	-123.400	-5.100	105.300	119.200
35 Einzahlungen aus der Aufnahme von Krediten für Investitionen	0	0	0	0	0	0
36 sonstige Einzahlungen aus Finanzierungstätigkeit (ohne Kassenkredit)	0	0	0	0	0	0
37 = Einzahlungen aus der Finanzierungstätigkeit	0	0	0	0	0	0
38 Auszahlungen für die Tilgung von Krediten für Investitionen	0	10.100	12.800	12.900	12.900	13.000
39 sonstige Auszahlungen aus der Finanzierungstätigkeit (ohne Kassenkredit)	0	0	0	0	0	0
40 = Auszahlungen aus der Finanzierungstätigkeit	0	10.100	12.800	12.900	12.900	13.000
41 = Saldo aus der Finanzierungstätigkeit (37.-40.)	0	-10.100	-12.800	-12.900	-12.900	-13.000
42 Einzahlungen aus der Auflösung von Liquiditätsreserven	0	0	0	0	0	0
43 Auszahlungen an Liquiditätsreserven	0	0	0	0	0	0
44 = Saldo aus der Inanspruchnahme von Liquiditätsreserven (42.-43.)	0	0	0	0	0	0
45 = Veränderung des Bestandes an Zahlungsmitteln (34.+41.+44.)	0	-278.600	-136.200	-18.000	92.400	106.200
46 Voraussichtlicher Bestand an Zahlungsmitteln am Anfang des Haushaltsjahres	0	337.200	349.000	212.800	194.800	287.200
47 = Voraussichtlicher Bestand an Zahlungsmitteln am Ende des Haushaltsjahres	0	58.600	212.800	194.800	287.200	393.400

Doppischer Produktplan 2017

Produktbereich	11	Innere Verwaltung	verantwortlich: Frau Müller-Lautenschläger
Produktgruppe	11.1	Verwaltungsteuerung- und service	
Produkt	11.1.01	Gemeindeorgane	

Beschreibung

Gemeindevertretung Verfügungsmittel Aufwandsentschädigung

Auftrag

Kommunalverfassung, Hauptsatzung

Zielgruppe

Einwohner/innen

Ziele

Beschlussfassung: politische Willensbildung Kontrolle der Verwaltung

Finanzen in €

	Einzahlungen	Auszahlungen	Liquiditätssaldo	Erträge	Aufwendungen	Ergebnis
Haushaltsvorjahr	1.700,00	36.300,00	-34.600,00	1.700,00	36.300,00	-34.600,00
Haushaltsjahr	1.800,00	37.100,00	-35.300,00	1.800,00	36.800,00	-35.000,00
Veränderung gegenüber dem Vorjahr	100,00	800,00	-700,00	100,00	500,00	-400,00

Doppischer Produktplan 2017

Produktbereich	11	Innere Verwaltung	verantwortlich: Frau Müller-Lautenschläger				
Produktgruppe	11.1	Verwaltungsteuerung- und service					
Produkt	11.1.01	Gemeindeorgane					
<u>Teilergebnishaushalt</u>		Ergebnis 2015	Ansatz 2016	Ansatz 2017	Planung 2018	Planung 2019	Planung 2020
Ertrags- und Aufwandsarten		EUR	EUR	EUR	EUR	EUR	EUR
1	Steuern und ähnliche Abgaben	0	0	0	0	0	0
2	Zuwendungen und allgemeine Umlagen	0	0	0	0	0	0
3	Sonstige Transfererträge	0	0	0	0	0	0
4	Öffentlich-rechtliche Leistungsentgelte	0	0	0	0	0	0
5	Privatrechtliche Leistungsentgelte	0	0	0	0	0	0
6	Kostenerstattungen und Kostenumlagen	0	0	0	0	0	0
7	Sonstige ordentliche Erträge	0	0	0	0	0	0
	11.1.01.459200 periodenfremde ord. Ertr.	0	0	0	0	0	0
8	Aktivierete Eigenleistungen	0	0	0	0	0	0
9	Bestandsveränderungen	0	0	0	0	0	0
10	= Erträge aus laufender Verwaltungstätigkeit	0	0	0	0	0	0
11	Personalaufwendungen	0	7.400	8.300	8.600	8.600	8.600
	11.1.01.501210 Leistungsorientierte Entgelte	0	5.700	6.500	6.700	6.700	6.700
	11.1.01.502210 Beitr. Versorg. leist. Entgelt	0	500	300	300	300	300
	11.1.01.503210 Beitr. ges. SV leist. Entgelt	0	1.200	1.500	1.600	1.600	1.600
12	Versorgungsaufwendungen	0	0	0	0	0	0
13	Aufwendungen für Sach- und Dienstleistungen	0	7.300	7.500	7.500	7.500	7.500
	11.1.01.526100 betriebsärztliche Untersuchungen	0	1.000	1.200	1.200	1.200	1.200
	11.1.01.527100 Besondere Verwaltungs-u. Betriebsaufwendungen <i>Repräsentationen, Blumengeschenke etc.</i>	0	200	200	200	200	200
	11.1.01.529100 sonstige Dienstleistungen <i>Unfallkasse Brandenburg</i>	0	6.100	6.100	6.100	6.100	6.100
14	Abschreibungen	0	0	0	0	0	0
15	Transferaufwendungen	0	0	0	0	0	0
16	Sonstige ordentliche Aufwendungen	0	23.300	22.800	23.100	23.100	23.100
	11.1.01.542100 Aufwendungen für ehrenamtliche und sonstige Tätigkeit	0	19.600	19.300	19.600	19.600	19.600
	11.1.01.543100 Geschäftsaufwendungen <i>Bürobedarf</i>	0	200	500	500	500	500
	11.1.01.543101 Gerichts- u. Anwaltskosten	0	2.500	2.000	2.000	2.000	2.000
	11.1.01.544100 Steuern, Versich., Schadensf.	0	700	700	700	700	700
	11.1.01.549100 Verfügungsmittel	0	300	300	300	300	300
	11.1.01.549300 periodenfr. ord. Aufwendungen	0	0	0	0	0	0
17	= Aufwendungen aus laufender Verwaltungstätigkeit	0	38.000	38.600	39.200	39.200	39.200
18	= Ergebnis der laufenden Verwaltungstätigkeit (10.-17.)	0	-38.000	-38.600	-39.200	-39.200	-39.200

Doppischer Produktplan 2017

Produktbereich	11	Innere Verwaltung	verantwortlich: Frau Müller-Lautenschläger				
Produktgruppe	11.1	Verwaltungsteuerung- und service					
Produkt	11.1.01	Gemeindeorgane					
<u>Teilergebnishaushalt</u>		Ergebnis 2015	Ansatz 2016	Ansatz 2017	Planung 2018	Planung 2019	Planung 2020
Ertrags- und Aufwandsarten		EUR	EUR	EUR	EUR	EUR	EUR
19	Zinsen und sonstige Finanzerträge	0	0	0	0	0	0
20	Zinsen und sonstige Finanzaufwendungen	0	0	0	0	0	0
21	= Finanzergebnis	0	0	0	0	0	0
22	= Ordentliches Ergebnis (18.+21.)	0	-38.000	-38.600	-39.200	-39.200	-39.200
23	Außerordentliche Erträge	0	0	0	0	0	0
24	Außerordentliche Aufwendungen	0	0	0	0	0	0
25	= Außerordentliches Ergebnis	0	0	0	0	0	0
26	= Ergebnis vor Berücksichtigung der internen Leistungsbeziehungen (22.+25.)	0	-38.000	-38.600	-39.200	-39.200	-39.200
27	Erträge aus internen Leistungsbeziehungen	0	0	0	0	0	0
28	Aufwendungen aus internen Leistungsbeziehungen	0	0	0	0	0	0
29	= Gesamtergebnis des Teilhaushalts	0	-38.000	-38.600	-39.200	-39.200	-39.200
Nachrichtlich:							
30	Nicht zahlungswirksame Erträge	0	0	0	0	0	0
31	Nicht zahlungswirksame Aufwendungen	0	0	0	0	0	0

Doppischer Produktplan 2017

Produktbereich	21	Schulträgeraufgaben	verantwortlich: Frau Döber
Produktgruppe	21.1	Grundschulen	
Produkt	21.1.01	schulbezogene Leistungen	

Beschreibung

Gastschülerzuschüsse und Schulkostenbeiträge an kommunale Träger

Auftrag

Brandenburgisches Schulgesetz

Zielgruppe

Schüler/innen, Eltern

Ziele

Daseinsvorsorge

Finanzen in €

	Einzahlungen	Auszahlungen	Liquiditätssaldo	Erträge	Aufwendungen	Ergebnis
Haushaltsvorjahr	13.900,00	40.000,00	-26.100,00	13.900,00	40.000,00	-26.100,00
Haushaltsjahr	0,00	38.000,00	-38.000,00	0,00	38.000,00	-38.000,00
Veränderung gegenüber dem Vorjahr	-13.900,00	-2.000,00	-11.900,00	-13.900,00	-2.000,00	-11.900,00

Doppischer Produktplan 2017

Produktbereich	21	Schulträgeraufgaben	verantwortlich: Frau Döber				
Produktgruppe	21.1	Grundschulen					
Produkt	21.1.01	schulbezogene Leistungen					
<u>Teilergebnishaushalt</u>		Ergebnis 2015	Ansatz 2016	Ansatz 2017	Planung 2018	Planung 2019	Planung 2020
Ertrags- und Aufwandsarten		EUR	EUR	EUR	EUR	EUR	EUR
1	Steuern und ähnliche Abgaben	0	0	0	0	0	0
2	Zuwendungen und allgemeine Umlagen	0	0	0	0	0	0
3	Sonstige Transfererträge	0	0	0	0	0	0
4	Öffentlich-rechtliche Leistungsentgelte	0	0	0	0	0	0
5	Privatrechtliche Leistungsentgelte	0	0	0	0	0	0
6	Kostenerstattungen und Kostenumlagen	0	13.900	0	13.900	0	0
	21.1.01.448200 Erstattungen von Gemeinden/GV	0	13.900	0	13.900	0	0
	<i>Schulkosten Rückerstattung</i>						
	21.1.01.448800 Erstattungen von übrigen Bereichen	0	0	0	0	0	0
7	Sonstige ordentliche Erträge	0	0	0	0	0	0
	21.1.01.459200 periodenfremde ord. Ertr.	0	0	0	0	0	0
8	Aktivierete Eigenleistungen	0	0	0	0	0	0
9	Bestandsveränderungen	0	0	0	0	0	0
10	= Erträge aus laufender Verwaltungstätigkeit	0	13.900	0	13.900	0	0
11	Personalaufwendungen	0	0	0	0	0	0
12	Versorgungsaufwendungen	0	0	0	0	0	0
13	Aufwendungen für Sach- und Dienstleistungen	0	0	0	0	0	0
14	Abschreibungen	0	0	0	0	0	0
	21.1.01.571101 Afa Gebäude	0	0	0	0	0	0
15	Transferaufwendungen	0	0	0	0	0	0
16	Sonstige ordentliche Aufwendungen	0	40.000	38.000	38.000	38.000	38.000
	21.1.01.545200 Erstattung an Gemeinden/GV	0	40.000	38.000	38.000	38.000	38.000
	<i>Schulkosten Sydower Fließ</i>						
	21.1.01.549300 periodenfr. ord. Aufwendungen	0	0	0	0	0	0
17	= Aufwendungen aus laufender Verwaltungstätigkeit	0	40.000	38.000	38.000	38.000	38.000
18	= Ergebnis der laufenden Verwaltungstätigkeit (10.-17.)	0	-26.100	-38.000	-24.100	-38.000	-38.000
19	Zinsen und sonstige Finanzerträge	0	0	0	0	0	0
20	- Zinsen und sonstige Finanzaufwendungen	0	0	0	0	0	0
21	= Finanzergebnis	0	0	0	0	0	0
22	= Ordentliches Ergebnis (18.+21.)	0	-26.100	-38.000	-24.100	-38.000	-38.000
23	Außerordentliche Erträge	0	0	0	0	0	0

Doppischer Produktplan 2017

Produktbereich		21	Schulträgeraufgaben		verantwortlich: Frau Döber			
Produktgruppe		21.1	Grundschulen					
Produkt		21.1.01	schulbezogene Leistungen					
<u>Teilergebnishaushalt</u>			Ergebnis 2015	Ansatz 2016	Ansatz 2017	Planung 2018	Planung 2019	Planung 2020
Ertrags- und Aufwandsarten			EUR	EUR	EUR	EUR	EUR	EUR
24 - Außerordentliche Aufwendungen			0	0	0	0	0	0
25 = Außerordentliches Ergebnis			0	0	0	0	0	0
26 = Ergebnis vor Berücksichtigung der internen Leistungsbeziehungen (22.+25.)			0	-26.100	-38.000	-24.100	-38.000	-38.000
27 Erträge aus internen Leistungsbeziehungen			0	0	0	0	0	0
28 - Aufwendungen aus internen Leistungsbeziehungen			0	0	0	0	0	0
29 = Gesamtergebnis des Teilhaushalts			0	-26.100	-38.000	-24.100	-38.000	-38.000
Nachrichtlich:								
30 Nicht zahlungswirksame Erträge			0	0	0	0	0	0
31 Nicht zahlungswirksame Aufwendungen			0	0	0	0	0	0
21.1.01.571101 Afa Gebäude			0	0	0	0	0	0

Doppischer Produktplan 2017

Produktbereich	28	Kultur und Wissenschaft	verantwortlich: Frau Döber
Produktgruppe	28.1	Heimat- und sonstige Pflege	
Produkt	28.1.01	Heimat- und sonstige Pflege	

Beschreibung

Förderung von Vereinen Unterstützung und Förderung von Heimat- und Brauchtumsfesten, Gemeindechronik

Auftrag

freiwillige Aufgabe, Daseinsvorsorge, Beschlüsse der GV

Zielgruppe

Einwohner/innen, Personengruppen, kulturelle Einrichtungen

Ziele

Erhalt des Brauchtums Förderung des ehrenamtlichen Engagements

Finanzen in €

	Einzahlungen	Auszahlungen	Liquiditätssaldo	Erträge	Aufwendungen	Ergebnis
Haushaltsvorjahr	0,00	12.000,00	-12.000,00	0,00	8.500,00	-8.500,00
Haushaltsjahr	0,00	9.900,00	-9.900,00	0,00	9.900,00	-9.900,00
Veränderung gegenüber dem Vorjahr	0,00	-2.100,00	2.100,00	0,00	1.400,00	-1.400,00

Doppischer Produktplan 2017

Produktbereich		28	Kultur und Wissenschaft	verantwortlich: Frau Döber					
Produktgruppe		28.1	Heimat- und sonstige Pflege						
Produkt		28.1.01	Heimat- und sonstige Pflege						
<u>Teilergebnishaushalt</u>				Ergebnis 2015	Ansatz 2016	Ansatz 2017	Planung 2018	Planung 2019	Planung 2020
Ertrags- und Aufwandsarten				EUR	EUR	EUR	EUR	EUR	EUR
1	Steuern und ähnliche Abgaben			0	0	0	0	0	0
2	Zuwendungen und allgemeine Umlagen			0	0	0	0	0	0
	28.1.01.414700	Zuschüsse für lfd. Zwecke von privaten Unternehmen		0	0	0	0	0	0
3	Sonstige Transfererträge			0	0	0	0	0	0
4	Öffentlich-rechtliche Leistungsentgelte			0	0	0	0	0	0
	28.1.01.432100	Benutzungsgebühren und ähnliche Entgelte		0	0	0	0	0	0
5	Privatrechtliche Leistungsentgelte			0	0	0	0	0	0
6	Kostenerstattungen und Kostenumlagen			0	0	0	0	0	0
7	Sonstige ordentliche Erträge			0	0	0	0	0	0
8	Aktivierete Eigenleistungen			0	0	0	0	0	0
9	Bestandsveränderungen			0	0	0	0	0	0
10	= Erträge aus laufender Verwaltungstätigkeit			0	0	0	0	0	0
11	Personalaufwendungen			0	2.200	2.100	2.200	2.200	2.200
	28.1.01.501200	Dienstbezüge tarifl. Beschäft.		0	1.500	1.400	1.500	1.500	1.500
	28.1.01.501900	Dienstaufwendungen Sonstige Beschäftigte		0	300	300	300	300	300
		150 € Künstlersozialabgabe							
		100 € Ortschronist							
	28.1.01.502200	Beiträge Vers.kassen tarifl. B		0	100	100	100	100	100
	28.1.01.503200	Beiträge gesetz. SV tarifl. B		0	300	300	300	300	300
12	Versorgungsaufwendungen			0	0	0	0	0	0
13	Aufwendungen für Sach- und Dienstleistungen			0	3.000	3.000	3.000	3.000	3.000
	28.1.01.527100	Besondere Verwaltungs- und Betriebsaufwendungen		0	3.000	3.000	3.000	3.000	3.000
		Veranstaltungen							
14	Abschreibungen			0	0	0	0	0	0
15	Transferaufwendungen			0	2.000	3.000	3.000	3.000	3.000
	28.1.01.531800	Zuschüsse an übrige Bereiche		0	2.000	3.000	3.000	3.000	3.000
		Vereinszuschüsse							
		davon:							
		1.000 € FFW-Verein für die Jugendarbeit							
16	Sonstige ordentliche Aufwendungen			0	1.300	1.800	1.300	1.300	1.300
	28.1.01.543100	Geschäftsaufwendungen		0	1.300	1.800	1.300	1.300	1.300
		davon:							
		500,00 € Ortschronist							
		Zur Präparation der Archivunterlagen zur dauernden Aufbewahrung.							
	28.1.01.549300	periodenfr. ord. Aufwendungen		0	0	0	0	0	0

Doppischer Produktplan 2017

Produktbereich		28	Kultur und Wissenschaft	verantwortlich: Frau Döber					
Produktgruppe		28.1	Heimat- und sonstige Pflege						
Produkt		28.1.01	Heimat- und sonstige Pflege						
<u>Teilergebnishaushalt</u>				Ergebnis 2015	Ansatz 2016	Ansatz 2017	Planung 2018	Planung 2019	Planung 2020
Ertrags- und Aufwandsarten				EUR	EUR	EUR	EUR	EUR	EUR
17 = Aufwendungen aus laufender Verwaltungstätigkeit				0	8.500	9.900	9.500	9.500	9.500
18 = Ergebnis der laufenden Verwaltungstätigkeit (10.-17.)				0	-8.500	-9.900	-9.500	-9.500	-9.500
19 Zinsen und sonstige Finanzerträge				0	0	0	0	0	0
20 - Zinsen und sonstige Finanzaufwendungen				0	0	0	0	0	0
21 = Finanzergebnis				0	0	0	0	0	0
22 = Ordentliches Ergebnis (18.+21.)				0	-8.500	-9.900	-9.500	-9.500	-9.500
23 Außerordentliche Erträge				0	0	0	0	0	0
24 - Außerordentliche Aufwendungen				0	0	0	0	0	0
25 = Außerordentliches Ergebnis				0	0	0	0	0	0
26 = Ergebnis vor Berücksichtigung der internen Leistungsbeziehungen (22.+25.)				0	-8.500	-9.900	-9.500	-9.500	-9.500
27 Erträge aus internen Leistungsbeziehungen				0	0	0	0	0	0
28 - Aufwendungen aus internen Leistungsbeziehungen				0	0	0	0	0	0
29 = Gesamtergebnis des Teilhaushalts				0	-8.500	-9.900	-9.500	-9.500	-9.500
Nachrichtlich:									
30 Nicht zahlungswirksame Erträge				0	0	0	0	0	0
31 Nicht zahlungswirksame Aufwendungen				0	0	0	0	0	0

Doppischer Produktplan 2017

Produktbereich		28	Kultur und Wissenschaft		verantwortlich: Frau Döber				
Produktgruppe		28.1	Heimat- und sonstige Pflege						
Produkt		28.1.01	Heimat- und sonstige Pflege						
<u>Teilfinanzhaushalt</u>			Ergebnis des	Ansatz des	Ansatz	Verpf.erm. 2017	Planung	Planung	Planung
Ein- und Auszahlungsarten			Vorvorjahres	Vorjahres 2016	Haushaltsjahr		Haushaltsjahr + 1	Haushaltsjahr + 2	Haushaltsjahr +
			2015		2017		2018	2019	3 2020
			EUR	EUR	EUR	EUR	EUR	EUR	EUR
1	Einzahlungen aus Investitionszuwendungen		0	0	0	0	0	0	0
2	Einzahlungen aus Beiträgen und Entgelten		0	0	0	0	0	0	0
3	Einzahlungen aus der Veräußerung von immateriellen Vermögensgegenständen		0	0	0	0	0	0	0
4	Einzahlungen aus der Veräußerung von Grundstücken,gr.st.gl.Rechten und Gebäuden		0	0	0	0	0	0	0
5	Einzahlungen aus der Veräußerung von übrigem Sachanlagevermögen		0	0	0	0	0	0	0
6	Einzahlung aus der Veräußerung von Finanzanlagevermögen		0	0	0	0	0	0	0
7	sonstige Einzahlungen aus Investitionstätigkeit		0	0	0	0	0	0	0
8	= Summe der Einzahlungen aus Investitionstätigkeit		0	0	0	0	0	0	0
9	Auszahlungen für Baumaßnahmen		0	0	0	0	0	0	0
10	Auszahlungen von aktivierbaren Zuwendungen für Investitionen Dritter		0	0	0	0	0	0	0
	28.1.01/0240.781600	Zuschüsse für Investitionen an sonstigen öffentlichen Bereich	0	0	0	0	0	0	0
	28.1.01/0240.781800	Zuweisungen f. Investitionen übrige Bereiche	0	0	0	0	0	0	0
	28.1.01/0245.781800	Zuw. f. Invest. übrig	0	0	0	0	0	0	0
	28.1.01/0250.781200	Zuweisungen für Investitionen an Gemeinden/GV	0	0	0	0	0	0	0
11	Auszahlungen für den Erwerb von immateriellen Vermögensgegenständen		0	0	0	0	0	0	0
12	Auszahlungen für den Erwerb von Grundstücken,gr.st.gl.Rechten und Gebäuden		0	0	0	0	0	0	0
13	Auszahlungen für den Erwerb von übrigen Sachanlagevermögen		0	3.500	0	0	0	0	0
	28.1.01/0260.783100	Ausz. Erwerb bewegl. Vermögen	0	3.500	0	0	0	0	0
	28.1.01/0280.783100	Ausz. Erwerb bewegl. Vermögen	0	0	0	0	0	0	0
14	Auszahlungen für den Erwerb von Finanzanlagevermögen		0	0	0	0	0	0	0
15	sonstige Auszahlungen aus Investitionstätigkeit		0	0	0	0	0	0	0
16	= Summe der Auszahlungen aus Investitionstätigkeit		0	3.500	0	0	0	0	0
17	= Saldo aus der Investitionstätigkeit		0	-3.500	0	0	0	0	0

Doppischer Produktplan 2017

Produktbereich	28	Kultur und Wissenschaft	verantwortlich: Frau Döber							
Produktgruppe	28.1	Heimat- und sonstige Pflege								
Produkt	28.1.01	Heimat- und sonstige Pflege								
Teilfinanzhaushalt	Ergebnisdes	Ansatzdes	AnsatzHaushaltsj	Verpflichtungser	PlanungHaushalt	PlanungHaushalt	PlanungHaushalt	Bisher	Gesamt Ein-/	
Investitionsmaßnahmen ober-/unterhalb der Wertgrenze	Vorvorjahres	Vorjahres 2016	ahr 2017	mächtigung 2017	sjahr + 1 2018	sjahr + 2 2019	sjahr + 3 2020	bereitgestellt	Auszahlungen	
	2015							2017	2017	
	EUR	EUR	EUR	EUR	EUR	EUR	EUR	EUR	EUR	
260 BGA oberhalb der Wertgrenze										
1 Einzahlungen aus Investitionszuwendungen	0	0	0	0	0	0	0	0	0	
2 Einzahlungen aus Beiträgen und ähnlichen Entgelten	0	0	0	0	0	0	0	0	0	
3 Einzahlungen aus der Veräußerung von immateriellen Vermögensgegenständen	0	0	0	0	0	0	0	0	0	
4 Einzahlungen aus der Veräußerung von Grundstücken, gr.st.gl.Rechten und Gebäuden	0	0	0	0	0	0	0	0	0	
5 Einzahlungen aus der Veräußerung von übrigem Sachanlagevermögen	0	0	0	0	0	0	0	0	0	
6 Einzahlungen aus der Veräußerung von Finanzanlagevermögen	0	0	0	0	0	0	0	0	0	
7 sonstige Einzahlungen aus Investitionstätigkeit	0	0	0	0	0	0	0	0	0	
8 = Einzahlungen aus der Investitionstätigkeit	0	0	0	0	0	0	0	0	0	
9 Auszahlungen für Baumaßnahmen	0	0	0	0	0	0	0	0	0	
10 Auszahlungen für den Erwerb von immateriellen Vermögensgegenständen	0	0	0	0	0	0	0	0	0	
11 Auszahlungen für den Erwerb von Grundstücken, gr.st.gl.Rechten und Gebäuden	0	0	0	0	0	0	0	0	0	
12 Auszahlungen für den Erwerb von übrigem Sachanlagevermögen	0	3.500	0	0	0	0	0	0	3.500	
28.1.01/0260.783100 Ausz. Erwerb bewegl. Vermögen	0	3.500	0	0	0	0	0	0	0	
13 Auszahlungen für den Erwerb von Finanzanlagevermögen	0	0	0	0	0	0	0	0	0	
14 Auszahlungen von aktivierbaren Zuwendungen für Investitionen Dritter	0	0	0	0	0	0	0	0	0	
15 sonstige Auszahlungen aus Investitionstätigkeit	0	0	0	0	0	0	0	0	0	
16 = Auszahlungen aus der Investitionstätigkeit	0	3.500	0	0	0	0	0	0	3.500	
17 = Saldo aus der Investitionstätigkeit	0	-3.500	0	0	0	0	0	0	-3.500	
280										
1 Einzahlungen aus Investitionszuwendungen	0	0	0	0	0	0	0	0	0	
2 Einzahlungen aus Beiträgen und ähnlichen Entgelten	0	0	0	0	0	0	0	0	0	

Doppischer Produktplan 2017

Produktbereich	28	Kultur und Wissenschaft	verantwortlich: Frau Döber							
Produktgruppe	28.1	Heimat- und sonstige Pflege								
Produkt	28.1.01	Heimat- und sonstige Pflege								
<u>Teilfinanzaushalt</u>	Ergebnisdes	Ansatzdes	AnsatzHaushaltsj	Verpflichtungser	PlanungHaushalt	PlanungHaushalt	PlanungHaushalt	Bisher	Gesamt Ein-/	
Investitionsmaßnahmen ober-/unterhalb der Wertgrenze	Vorvorjahres	Vorjahres 2016	ahr 2017	mächtigung 2017	sjahr + 1 2018	sjahr + 2 2019	sjahr + 3 2020	bereitgestellt	Auszahlungen	
	2015							2017	2017	
	EUR	EUR	EUR	EUR	EUR	EUR	EUR	EUR	EUR	
3 Einzahlungen aus der Veräußerung von immateriellen Vermögensgegenständen	0	0	0	0	0	0	0	0	0	
4 Einzahlungen aus der Veräußerung von Grundstücken, gr. st. gl. Rechten und Gebäuden	0	0	0	0	0	0	0	0	0	
5 Einzahlungen aus der Veräußerung von übrigem Sachanlagevermögen	0	0	0	0	0	0	0	0	0	
6 Einzahlungen aus der Veräußerung von Finanzanlagevermögen	0	0	0	0	0	0	0	0	0	
7 sonstige Einzahlungen aus Investitionstätigkeit	0	0	0	0	0	0	0	0	0	
8 = Einzahlungen aus der Investitionstätigkeit	0	0	0	0	0	0	0	0	0	
9 Auszahlungen für Baumaßnahmen	0	0	0	0	0	0	0	0	0	
10 Auszahlungen für den Erwerb von immateriellen Vermögensgegenständen	0	0	0	0	0	0	0	0	0	
11 Auszahlungen für den Erwerb von Grundstücken, gr. st. gl. Rechten und Gebäuden	0	0	0	0	0	0	0	0	0	
12 Auszahlungen für den Erwerb von übrigem Sachanlagevermögen	0	0	0	0	0	0	0	0	0	
28.1.01/0280.783100 Ausz. Erwerb bewegl. Vermögen	0	0	0	0	0	0	0	0	0	
13 Auszahlungen für den Erwerb von Finanzanlagevermögen	0	0	0	0	0	0	0	0	0	
14 Auszahlungen von aktivierbaren Zuwendungen für Investitionen Dritter	0	0	0	0	0	0	0	0	0	
15 sonstige Auszahlungen aus Investitionstätigkeit	0	0	0	0	0	0	0	0	0	
16 = Auszahlungen aus der Investitionstätigkeit	0	0	0	0	0	0	0	0	0	
17 = Saldo aus der Investitionstätigkeit	0	0	0	0	0	0	0	0	0	

Doppischer Produktplan 2017

Produktbereich	35	Soziale Hilfen	verantwortlich: Frau Döber
Produktgruppe	35.1	Sonstige soziale Hilfe und Leistungen	
Produkt	35.1.01	Seniorenbetreuung	

Beschreibung

Seniorenbetreuung Unterstützung bei Organisation, Durchführung und Abrechnung von Seniorenveranstaltungen Überwachung Seniorengestaltungstage, Presseveröffentlichungen Bearbeitung Mietzuschuss
Seniorentreff

Auftrag

freiwillige Aufgabe, Beschlüsse StVV

Zielgruppe

Senioren

Ziele

Schaffung eines bedarfsgerechten Angebotes für Senioren Förderung der Kommunikation und des Austauschs

Finanzen in €

	Einzahlungen	Auszahlungen	Liquiditätssaldo	Erträge	Aufwendungen	Ergebnis
Haushaltsvorjahr	0,00	1.200,00	-1.200,00	0,00	1.200,00	-1.200,00
Haushaltsjahr	0,00	1.500,00	-1.500,00	0,00	1.500,00	-1.500,00
Veränderung gegenüber dem Vorjahr	0,00	300,00	-300,00	0,00	300,00	-300,00

Doppischer Produktplan 2017

Produktbereich		35	Soziale Hilfen	verantwortlich: Frau Döber				
Produktgruppe		35.1	Sonstige soziale Hilfe und Leistungen					
Produkt		35.1.01	Seniorenbetreuung					
<u>Teilergebnishaushalt</u>			Ergebnis 2015	Ansatz 2016	Ansatz 2017	Planung 2018	Planung 2019	Planung 2020
Ertrags- und Aufwandsarten			EUR	EUR	EUR	EUR	EUR	EUR
1	Steuern und ähnliche Abgaben		0	0	0	0	0	0
2	Zuwendungen und allgemeine Umlagen		0	0	0	0	0	0
3	Sonstige Transfererträge		0	0	0	0	0	0
4	Öffentlich-rechtliche Leistungsentgelte		0	0	0	0	0	0
5	Privatrechtliche Leistungsentgelte		0	0	0	0	0	0
6	Kostenerstattungen und Kostenumlagen		0	0	0	0	0	0
7	Sonstige ordentliche Erträge		0	0	0	0	0	0
8	Aktivierte Eigenleistungen		0	0	0	0	0	0
9	Bestandsveränderungen		0	0	0	0	0	0
10	= Erträge aus laufender Verwaltungstätigkeit		0	0	0	0	0	0
11	Personalaufwendungen		0	0	0	0	0	0
12	Versorgungsaufwendungen		0	0	0	0	0	0
13	Aufwendungen für Sach- und Dienstleistungen		0	1.200	1.500	1.500	1.500	1.500
	35.1.01.527100	Besondere Verwaltungs- und Betriebsaufwendungen	0	1.200	1.500	1.500	1.500	1.500
	<i>Seniorenbetreuung</i>							
14	Abschreibungen		0	0	0	0	0	0
15	Transferaufwendungen		0	0	0	0	0	0
16	Sonstige ordentliche Aufwendungen		0	0	0	0	0	0
17	= Aufwendungen aus laufender Verwaltungstätigkeit		0	1.200	1.500	1.500	1.500	1.500
18	= Ergebnis der laufenden Verwaltungstätigkeit (10.-17.)		0	-1.200	-1.500	-1.500	-1.500	-1.500
19	Zinsen und sonstige Finanzerträge		0	0	0	0	0	0
20	Zinsen und sonstige Finanzaufwendungen		0	0	0	0	0	0
21	= Finanzergebnis		0	0	0	0	0	0
22	= Ordentliches Ergebnis (18.+21.)		0	-1.200	-1.500	-1.500	-1.500	-1.500
23	Außerordentliche Erträge		0	0	0	0	0	0
24	Außerordentliche Aufwendungen		0	0	0	0	0	0
25	= Außerordentliches Ergebnis		0	0	0	0	0	0
26	= Ergebnis vor Berücksichtigung der internen Leistungsbeziehungen (22.+25.)		0	-1.200	-1.500	-1.500	-1.500	-1.500
27	Erträge aus internen Leistungsbeziehungen		0	0	0	0	0	0

Doppischer Produktplan 2017

Produktbereich		35	Soziale Hilfen		verantwortlich: Frau Döber			
Produktgruppe		35.1	Sonstige soziale Hilfe und Leistungen					
Produkt		35.1.01	Seniorenbetreuung					
<u>Teilergebnishaushalt</u>			Ergebnis 2015	Ansatz 2016	Ansatz 2017	Planung 2018	Planung 2019	Planung 2020
Ertrags- und Aufwandsarten			EUR	EUR	EUR	EUR	EUR	EUR
28 - Aufwendungen aus internen Leistungsbeziehungen			0	0	0	0	0	0
29 = Gesamtergebnis des Teilhaushalts			0	-1.200	-1.500	-1.500	-1.500	-1.500
Nachrichtlich:								
30 Nicht zahlungswirksame Erträge			0	0	0	0	0	0
31 Nicht zahlungswirksame Aufwendungen			0	0	0	0	0	0

Doppischer Produktplan 2017

Produktbereich	36	Kinder-, Jugend- und Familienhilfe	verantwortlich: Frau Döber
Produktgruppe	36.5	Tageseinrichtungen für Kinder	
Produkt	36.5.01	Kita "Zu den sieben Bergen"	

Beschreibung

Bereitstellung und Bewirtschaftung der Kindertagesstätteneinrichtung Zuschüsse zu den Betriebs- und Unterhaltungskosten Elternbeiträge Bearbeitung von Kita- Anträgen Beantragung und Abrechnung der Zuwendungen des Landes/ Kreises Erarbeitung von Satzungen Kita- und Hortbeiträge Bearbeitung Widersprüche Kita- Kostenabrechnung Beantragung/ Abrechnung von Fördermitteln für Projekte Statistiken

Auftrag

Kindertagesstättengesetz des Landes Brandenburg, Kitagebürensatzung,
Kindertagesstättengesetz-Betriebs-VO, SGB VIII, KHJG, Beschlüsse der Gemeindevertretung

Zielgruppe

Familien und Kinder, Gemeindevertretung

Ziele

wirtschaftlicher Betrieb der Kindertagesstätte Familienentlastung und -unterstützung Unterstützung
alleinerziehender Berufstätigen Förderung der Vereinbarkeit von Familie und Beruf

Finanzen in €

	Einzahlungen	Auszahlungen	Liquiditätssaldo	Erträge	Aufwendungen	Ergebnis
Haushaltsvorjahr	261.500,00	353.300,00	-91.800,00	250.800,00	340.600,00	-89.800,00
Haushaltsjahr	335.000,00	408.200,00	-73.200,00	339.600,00	412.600,00	-73.000,00
Veränderung gegenüber dem Vorjahr	73.500,00	54.900,00	18.600,00	88.800,00	72.000,00	16.800,00

Doppischer Produktplan 2017

Produktbereich	36	Kinder-, Jugend- und Familienhilfe	verantwortlich: Frau Döber					
Produktgruppe	36.5	Tageseinrichtungen für Kinder						
Produkt	36.5.01	Kita "Zu den sieben Bergen"						
<u>Teilergebnishaushalt</u>			Ergebnis 2015	Ansatz 2016	Ansatz 2017	Planung 2018	Planung 2019	Planung 2020
Ertrags- und Aufwandsarten			EUR	EUR	EUR	EUR	EUR	EUR
1 Steuern und ähnliche Abgaben			0	0	0	0	0	0
2 Zuwendungen und allgemeine Umlagen			0	199.600	264.600	264.600	264.600	264.600
36.5.01.414200		Zuweisung für lfd. Zwecke von Gemeinden/GV	0	195.000	260.000	260.000	260.000	260.000
36.5.01.414600		Zuschüsse f.lfd.Zw.sonst.öff.S	0	0	0	0	0	0
36.5.01.414700		Zuschüsse für lfd. Zwecke von privaten Unternehmen	0	0	0	0	0	0
36.5.01.416100		Erträge a.d.Auflösg.SoPo ö.Han	0	0	0	0	0	0
36.5.01.416110		Erträge Auflösg.SoPo v.Land	0	4.600	4.600	4.600	4.600	4.600
3 Sonstige Transfererträge			0	0	0	0	0	0
4 Öffentlich-rechtliche Leistungsentgelte			0	49.200	68.000	68.000	68.000	68.000
36.5.01.432100		Benutzungsgebühren und ähnliche Entgelte	0	49.200	68.000	68.000	68.000	68.000
<i>Elternbeitrag und Essengelder</i>								
5 Privatrechtliche Leistungsentgelte			0	0	0	0	0	0
6 Kostenerstattungen und Kostenumlagen			0	2.000	7.000	7.000	7.000	7.000
36.5.01.448200		Erstattung von Gemeinden/GV	0	2.000	7.000	7.000	7.000	7.000
36.5.01.448700		Erstattung von privat. Untern.	0	0	0	0	0	0
7 Sonstige ordentliche Erträge			0	0	0	0	0	0
36.5.01.459200		periodenfremde ord. Ertr.	0	0	0	0	0	0
8 Aktivierte Eigenleistungen			0	0	0	0	0	0
9 Bestandsveränderungen			0	0	0	0	0	0
10 = Erträge aus laufender Verwaltungstätigkeit			0	250.800	339.600	339.600	339.600	339.600
11 Personalaufwendungen			0	277.500	327.600	336.000	336.000	336.000
36.5.01.501200		Dienstaufwendungen tarifl. Beschäftigte	0	222.300	264.000	270.000	270.000	270.000
36.5.01.502200		Beiträge zu Versorgungskassen Tarifliche Beschäftigte	0	8.600	10.600	11.000	11.000	11.000
36.5.01.503200		Beiträge gesetzl. Sozialversicherungen tarifl. Beschäftigte	0	46.600	53.000	55.000	55.000	55.000
12 Versorgungsaufwendungen			0	0	0	0	0	0
13 Aufwendungen für Sach- und Dienstleistungen			0	47.200	65.800	69.900	69.900	69.900
36.5.01.521100		Unterhaltung der Grundstücke und baulichen Anlagen	0	800	900	900	900	900
<i>Wartung, Feuerlöscher etc.</i>								
36.5.01.521110		Unterhaltg.Grdst./Hochbau	0	5.600	1.000	5.000	5.000	5.000
<i>500 € Schließanlage erneuern</i>								
<i>500 € Kleinstreparaturen/Haverie</i>								
36.5.01.521130		Unterhaltg.Grdst./Tiefbau	0	700	300	300	300	300
36.5.01.522200		Unterhaltung v. Geräten, Ausstattungen u. Ausrüstungsgegenständen	0	2.500	2.500	2.500	2.500	2.500
<i>Spiegel, Toi-Brillen, Seifenspender, Rollos, Stoffe, Küchenbedarf</i>								
36.5.01.524100		Bewirtschaftung der Grundstücke und baulichen Anlagen	0	17.400	17.500	17.500	17.500	17.500

Doppischer Produktplan 2017

Produktbereich		36	Kinder-, Jugend- und Familienhilfe			verantwortlich: Frau Döber		
Produktgruppe		36.5	Tageseinrichtungen für Kinder					
Produkt		36.5.01	Kita "Zu den sieben Bergen"					
<u>Teilergebnishaushalt</u>			Ergebnis 2015	Ansatz 2016	Ansatz 2017	Planung 2018	Planung 2019	Planung 2020
Ertrags- und Aufwandsarten			EUR	EUR	EUR	EUR	EUR	EUR
400 € Trinkwasseruntersuchung								
300 € Versicherung								
10.500 € Reinigung								
2.550 € Wasser / Abwasser								
1.550 € EWE/Heizung								
2.200 € Strom								
36.5.01.526100	Besondere Aufwendungen für Beschäftigte		0	2.800	1.800	1.900	1.900	1.900
1.000 € Weiterbildungen								
800 € Teamfortbildung								
36.5.01.527100	Besondere Verwaltungs- und Betriebsaufwendungen		0	12.200	23.800	23.800	23.800	23.800
500 € bes. Verwaltungsausgaben								
1.000 € Verbrauchsmaterial								
20.000 € Verpflegung								
1.800 € Spiel- und Beschäftigung								
500 € Feste/Projekte								
36.5.01.529100	sonstige Dienstleistungen		0	5.200	18.000	18.000	18.000	18.000
Vor- und Nachbereitung der Mittagsversorgung								
Erweiterung des Vertrages daher Kostenerhöhung								
14	Abschreibungen		0	8.300	8.300	8.300	8.300	8.300
36.5.01.571101	Afa Gebäude		0	7.800	7.800	7.800	7.800	7.800
36.5.01.571104	Afa BGA		0	500	500	500	500	500
15	Transferaufwendungen		0	5.000	7.000	7.000	7.000	7.000
36.5.01.531200	Zuweisungen an Gemeinden/GV		0	5.000	7.000	7.000	7.000	7.000
36.5.01.531800	Zuschüsse an übrige Bereiche		0	0	0	0	0	0
16	Sonstige ordentliche Aufwendungen		0	2.600	3.900	3.900	3.900	3.900
36.5.01.541100	sonstige Personalaufwendungen		0	400	600	600	600	600
Reisekosten								
36.5.01.543100	Geschäftsaufwendungen		0	1.300	2.400	2.400	2.400	2.400
1.000 € TMS								
1.000 € Fachliteratur								
400 € Fachberatung								
36.5.01.543120	Telefongebühren Festnetz		0	800	800	800	800	800
36.5.01.544100	Steuern, Versicherungen, Schadensfälle		0	100	100	100	100	100
36.5.01.549300	periodenfr. ord. Aufwendungen		0	0	0	0	0	0
17	= Aufwendungen aus laufender Verwaltungstätigkeit		0	340.600	412.600	425.100	425.100	425.100

Doppischer Produktplan 2017

Produktbereich	36	Kinder-, Jugend- und Familienhilfe	verantwortlich: Frau Döber					
Produktgruppe	36.5	Tageseinrichtungen für Kinder						
Produkt	36.5.01	Kita "Zu den sieben Bergen"						
<u>Teilergebnishaushalt</u>			Ergebnis 2015	Ansatz 2016	Ansatz 2017	Planung 2018	Planung 2019	Planung 2020
Ertrags- und Aufwandsarten			EUR	EUR	EUR	EUR	EUR	EUR
18 = Ergebnis der laufenden Verwaltungstätigkeit (10.-17.)			0	-89.800	-73.000	-85.500	-85.500	-85.500
19 Zinsen und sonstige Finanzerträge			0	0	0	0	0	0
20 - Zinsen und sonstige Finanzaufwendungen			0	0	0	0	0	0
21 = Finanzergebnis			0	0	0	0	0	0
22 = Ordentliches Ergebnis (18.+21.)			0	-89.800	-73.000	-85.500	-85.500	-85.500
23 Außerordentliche Erträge			0	0	0	0	0	0
24 - Außerordentliche Aufwendungen			0	0	0	0	0	0
25 = Außerordentliches Ergebnis			0	0	0	0	0	0
26 = Ergebnis vor Berücksichtigung der internen Leistungsbeziehungen (22.+25.)			0	-89.800	-73.000	-85.500	-85.500	-85.500
27 Erträge aus internen Leistungsbeziehungen			0	0	0	0	0	0
28 - Aufwendungen aus internen Leistungsbeziehungen			0	0	0	0	0	0
29 = Gesamtergebnis des Teilhaushalts			0	-89.800	-73.000	-85.500	-85.500	-85.500
Nachrichtlich:								
30 Nicht zahlungswirksame Erträge			0	0	0	0	0	0
36.5.01.416100 Erträge a.d.Auflösg.SoPo ö.Han			0	0	0	0	0	0
31 Nicht zahlungswirksame Aufwendungen			0	8.300	8.300	8.300	8.300	8.300
36.5.01.571101 Afa Gebäude			0	7.800	7.800	7.800	7.800	7.800
36.5.01.571104 Afa BGA			0	500	500	500	500	500

Doppischer Produktplan 2017

Produktbereich	36	Kinder-, Jugend- und Familienhilfe	verantwortlich: Frau Döber						
Produktgruppe	36.5	Tageseinrichtungen für Kinder							
Produkt	36.5.01	Kita "Zu den sieben Bergen"							
<u>Teilfinanzaushalt</u>			Ergebnis des Vorvorjahres	Ansatz des Vorjahres 2016	Ansatz Haushaltsjahr 2017	Verpf.erm. 2017	Planung Haushaltsjahr + 1	Planung Haushaltsjahr + 2	Planung Haushaltsjahr + 3
Ein- und Auszahlungsarten			2015 EUR	EUR	2017 EUR	EUR	2018 EUR	2019 EUR	2020 EUR
1 Einzahlungen aus Investitionszuwendungen			0	15.300	0	0	0	0	0
36.5.01/0370.681001 Investitionszuw. Bund			0	0	0	0	0	0	0
36.5.01/0370.681100 Investitionszuweisungen vom Land			0	15.300	0	0	0	0	0
2 Einzahlungen aus Beiträgen und Entgelten			0	0	0	0	0	0	0
3 Einzahlungen aus der Veräußerung von immateriellen Vermögensgegenständen			0	0	0	0	0	0	0
4 Einzahlungen aus der Veräußerung von Grundstücken,gr.st.gl.Rechten und Gebäuden			0	0	0	0	0	0	0
5 Einzahlungen aus der Veräußerung von übrigem Sachanlagevermögen			0	0	0	0	0	0	0
6 Einzahlung aus der Veräußerung von Finanzanlagevermögen			0	0	0	0	0	0	0
7 sonstige Einzahlungen aus Investitionstätigkeit			0	0	0	0	0	0	0
8 = Summe der Einzahlungen aus Investitionstätigkeit			0	15.300	0	0	0	0	0
9 Auszahlungen für Baumaßnahmen			0	21.000	0	0	0	0	0
36.5.01/0364.785100 Auszahlungen für Hochbaumaßnahmen			0	0	0	0	0	0	0
36.5.01/0367.785200 Ausz. Tiefbaumaßnahmen			0	0	0	0	0	0	0
36.5.01/0367.785300 Ausz.für sonst.Baumaßn.			0	0	0	0	0	0	0
36.5.01/0370.785100 Auszahlungen für Hochbaumaßnahmen			0	21.000	0	0	0	0	0
36.5.01/0370.785300 Ausz.für sonst.Baumaßn.			0	0	0	0	0	0	0
10 Auszahlungen von aktivierbaren Zuwendungen für Investitionen Dritter			0	0	0	0	0	0	0
11 Auszahlungen für den Erwerb von immateriellen Vermögensgegenständen			0	0	0	0	0	0	0
12 Auszahlungen für den Erwerb von Grundstücken,gr.st.gl.Rechten und Gebäuden			0	0	0	0	0	0	0
13 Auszahlungen für den Erwerb von übrigem Sachanlagevermögen			0	0	3.900	0	0	0	0
36.5.01/0364.783100 Auszahlungen für den Erwerb von übrigem Sachanlagevermögen			0	0	3.900	0	0	0	0
<i>Küchenmöbel, Kühlschrank, Erzieherstühle,</i>									
<i>Terassenmöbel, Schränke, Stühle für Aufenthaltsraum</i>									
14 Auszahlungen für den Erwerb von Finanzanlagevermögen			0	0	0	0	0	0	0
15 sonstige Auszahlungen aus Investitionstätigkeit			0	0	0	0	0	0	0
16 = Summe der Auszahlungen aus Investitionstätigkeit			0	21.000	3.900	0	0	0	0
17 = Saldo aus der Investitionstätigkeit			0	-5.700	-3.900	0	0	0	0

Doppischer Produktplan 2017

Produktbereich	36	Kinder-, Jugend- und Familienhilfe		verantwortlich: Frau Döber						
Produktgruppe	36.5	Tageseinrichtungen für Kinder								
Produkt	36.5.01	Kita "Zu den sieben Bergen"								
Teilfinanzhaushalt	Ergebnisdes	Ansatzdes	AnsatzHaushaltsj	Verpflichtungser	PlanungHaushalt	PlanungHaushalt	PlanungHaushalt	Bisher	Gesamt Ein-/	
Investitionsmaßnahmen ober-/unterhalb der Wertgrenze	Vorvorjahres	Vorjahres 2016	ahr 2017	mächtigung 2017	sjahr + 1 2018	sjahr + 2 2019	sjahr + 3 2020	bereitgestellt	Auszahlungen	
	2015							2017	2017	
	EUR	EUR	EUR	EUR	EUR	EUR	EUR	EUR	EUR	
364 BGA oberhalb der Wertgrenze										
1 Einzahlungen aus Investitionszuwendungen	0	0	0	0	0	0	0	0	0	
2 Einzahlungen aus Beiträgen und ähnlichen Entgelten	0	0	0	0	0	0	0	0	0	
3 Einzahlungen aus der Veräußerung von immateriellen Vermögensgegenständen	0	0	0	0	0	0	0	0	0	
4 Einzahlungen aus der Veräußerung von Grundstücken,gr.st.gl.Rechten und Gebäuden	0	0	0	0	0	0	0	0	0	
5 Einzahlungen aus der Veräußerung von übrigem Sachanlagevermögen	0	0	0	0	0	0	0	0	0	
6 Einzahlungen aus der Veräußerung von Finanzanlagevermögen	0	0	0	0	0	0	0	0	0	
7 sonstige Einzahlungen aus Investitionstätigkeit	0	0	0	0	0	0	0	0	0	
8 = Einzahlungen aus der Investitionstätigkeit	0	0	0	0	0	0	0	0	0	
9 Auszahlungen für Baumaßnahmen	0	0	0	0	0	0	0	0	0	
36.5.01/0364.785100 Auszahlungen für Hochbaumaßnahmen	0	0	0	0	0	0	0	0	0	
10 Auszahlungen für den Erwerb von immateriellen Vermögensgegenständen	0	0	0	0	0	0	0	0	0	
11 Auszahlungen für den Erwerb von Grundstücken,gr.st.gl.Rechten und Gebäuden	0	0	0	0	0	0	0	0	0	
12 Auszahlungen für den Erwerb von übrigem Sachanlagevermögen	0	0	3.900	0	0	0	0	0	3.900	
36.5.01/0364.783100 Auszahlungen für den Erwerb von übrigem Sachanlagevermögen	0	0	3.900	0	0	0	0	0	0	
<i>Küchenmöbel, Kühlschrank, Erzieherstühle, Terrassenmöbel, Schränke, Stühle für Aufenthaltsraum</i>										
13 Auszahlungen für den Erwerb von Finanzanlagevermögen	0	0	0	0	0	0	0	0	0	
14 Auszahlungen von aktivierbaren Zuwendungen für Investitionen Dritter	0	0	0	0	0	0	0	0	0	
15 sonstige Auszahlungen aus Investitionstätigkeit	0	0	0	0	0	0	0	0	0	
16 = Auszahlungen aus der Investitionstätigkeit	0	0	3.900	0	0	0	0	0	3.900	
17 = Saldo aus der Investitionstätigkeit	0	0	-3.900	0	0	0	0	0	-3.900	

Doppischer Produktplan 2017

Produktbereich	36	Kinder-, Jugend- und Familienhilfe		verantwortlich: Frau Döber						
Produktgruppe	36.5	Tageseinrichtungen für Kinder								
Produkt	36.5.01	Kita "Zu den sieben Bergen"								
Teilfinanzhaushalt	Ergebnisdes	Ansatzdes	AnsatzHaushaltsj	Verpflichtungser	PlanungHaushalt	PlanungHaushalt	PlanungHaushalt	Bisher	Gesamt Ein-/	
Investitionsmaßnahmen ober-/unterhalb der Wertgrenze	Vorvorjahres	Vorjahres 2016	ahr 2017	mächtigung 2017	sjahr + 1 2018	sjahr + 2 2019	sjahr + 3 2020	bereitgestellt	Auszahlungen	
	2015							2017	2017	
	EUR	EUR	EUR	EUR	EUR	EUR	EUR	EUR	EUR	
367 Baumaßnahme Kita "Zu den sieben Bergen"										
1 Einzahlungen aus Investitionszuwendungen	0	0	0	0	0	0	0	0	0	
2 Einzahlungen aus Beiträgen und ähnlichen Entgelten	0	0	0	0	0	0	0	0	0	
3 Einzahlungen aus der Veräußerung von immateriellen Vermögensgegenständen	0	0	0	0	0	0	0	0	0	
4 Einzahlungen aus der Veräußerung von Grundstücken,gr.st.gl.Rechten und Gebäuden	0	0	0	0	0	0	0	0	0	
5 Einzahlungen aus der Veräußerung von übrigem Sachanlagevermögen	0	0	0	0	0	0	0	0	0	
6 Einzahlungen aus der Veräußerung von Finanzanlagevermögen	0	0	0	0	0	0	0	0	0	
7 sonstige Einzahlungen aus Investitionstätigkeit	0	0	0	0	0	0	0	0	0	
8 = Einzahlungen aus der Investitionstätigkeit	0	0	0	0	0	0	0	0	0	
9 Auszahlungen für Baumaßnahmen	0	0	0	0	0	0	0	0	0	
36.5.01/0367.785200 Ausz. Tiefbaumaßnahmen	0	0	0	0	0	0	0	0	0	
36.5.01/0367.785300 Ausz. für sonst.Baumaßn.	0	0	0	0	0	0	0	0	0	
10 Auszahlungen für den Erwerb von immateriellen Vermögensgegenständen	0	0	0	0	0	0	0	0	0	
11 Auszahlungen für den Erwerb von Grundstücken,gr.st.gl.Rechten und Gebäuden	0	0	0	0	0	0	0	0	0	
12 Auszahlungen für den Erwerb von übrigem Sachanlagevermögen	0	0	0	0	0	0	0	0	0	
13 Auszahlungen für den Erwerb von Finanzanlagevermögen	0	0	0	0	0	0	0	0	0	
14 Auszahlungen von aktivierbaren Zuwendungen für Investitionen Dritter	0	0	0	0	0	0	0	0	0	
15 sonstige Auszahlungen aus Investitionstätigkeit	0	0	0	0	0	0	0	0	0	
16 = Auszahlungen aus der Investitionstätigkeit	0	0	0	0	0	0	0	0	0	
17 = Saldo aus der Investitionstätigkeit	0	0	0	0	0	0	0	0	0	
370 Baumaßnahme Kita-Spielplatz										
1 Einzahlungen aus Investitionszuwendungen	0	15.300	0	0	0	0	0	0	15.300	

Doppischer Produktplan 2017

Produktbereich	36	Kinder-, Jugend- und Familienhilfe	verantwortlich: Frau Döber							
Produktgruppe	36.5	Tageseinrichtungen für Kinder								
Produkt	36.5.01	Kita "Zu den sieben Bergen"								
Teilfinanzhaushalt	Ergebnisdes	Ansatzdes	AnsatzHaushaltsj	Verpflichtungser	PlanungHaushalt	PlanungHaushalt	PlanungHaushalt	Bisher	Gesamt Ein-/	
Investitionsmaßnahmen ober-/unterhalb der Wertgrenze	Vorvorjahres	Vorjahres 2016	ahr 2017	mächtigung 2017	sjahr + 1 2018	sjahr + 2 2019	sjahr + 3 2020	bereitgestellt	Auszahlungen	
	2015							2017	2017	
	EUR	EUR	EUR	EUR	EUR	EUR	EUR	EUR	EUR	
36.5.01/0370.681001	Investitionszuw. Bund	0	0	0	0	0	0	0	0	
36.5.01/0370.681100	Investitionszuweisungen vom Land	0	15.300	0	0	0	0	0	0	
2	Einzahlungen aus Beiträgen und ähnlichen Entgelten	0	0	0	0	0	0	0	0	
3	Einzahlungen aus der Veräußerung von immateriellen Vermögensgegenständen	0	0	0	0	0	0	0	0	
4	Einzahlungen aus der Veräußerung von Grundstücken, gr.st.gl.Rechten und Gebäuden	0	0	0	0	0	0	0	0	
5	Einzahlungen aus der Veräußerung von übrigem Sachanlagevermögen	0	0	0	0	0	0	0	0	
6	Einzahlungen aus der Veräußerung von Finanzanlagevermögen	0	0	0	0	0	0	0	0	
7	sonstige Einzahlungen aus Investitionstätigkeit	0	0	0	0	0	0	0	0	
8	= Einzahlungen aus der Investitionstätigkeit	0	15.300	0	0	0	0	0	15.300	
9	Auszahlungen für Baumaßnahmen	0	21.000	0	0	0	0	0	21.000	
36.5.01/0370.785100	Auszahlungen für Hochbaumaßnahmen	0	21.000	0	0	0	0	0	0	
36.5.01/0370.785300	Ausz. für sonst. Baumaßn.	0	0	0	0	0	0	0	0	
10	Auszahlungen für den Erwerb von immateriellen Vermögensgegenständen	0	0	0	0	0	0	0	0	
11	Auszahlungen für den Erwerb von Grundstücken, gr.st.gl.Rechten und Gebäuden	0	0	0	0	0	0	0	0	
12	Auszahlungen für den Erwerb von übrigem Sachanlagevermögen	0	0	0	0	0	0	0	0	
13	Auszahlungen für den Erwerb von Finanzanlagevermögen	0	0	0	0	0	0	0	0	
14	Auszahlungen von aktivierbaren Zuwendungen für Investitionen Dritter	0	0	0	0	0	0	0	0	
15	sonstige Auszahlungen aus Investitionstätigkeit	0	0	0	0	0	0	0	0	
16	= Auszahlungen aus der Investitionstätigkeit	0	21.000	0	0	0	0	0	21.000	
17	= Saldo aus der Investitionstätigkeit	0	-5.700	0	0	0	0	0	-5.700	

Doppischer Produktplan 2017

Produktbereich	36	Kinder-, Jugend- und Familienhilfe	verantwortlich: Frau Döber
Produktgruppe	36.6	Einrichtungen der Jugendarbeit	
Produkt	36.6.01	Jugendzentrum "Exit"	

Beschreibung

Unterhaltung und Bewirtschaftung der Grundstücke und baulichen Anlagen Bereitstellung, Unterhaltung von Einrichtungen und Beschäftigungsmaterial Beantragung und Abrechnung von Fördermitteln

Auftrag

KJHG, SGB, Richtlinien; Beschlüsse der GV

Zielgruppe

Kinder und Jugendliche bis 27 Jahre

Ziele

Freizeitgestaltung für Kinder und Jugendliche

Finanzen in €

	Einzahlungen	Auszahlungen	Liquiditätssaldo	Erträge	Aufwendungen	Ergebnis
Haushaltsvorjahr	800,00	7.300,00	-6.500,00	3.700,00	7.800,00	-4.100,00
Haushaltsjahr	800,00	7.200,00	-6.400,00	3.700,00	7.700,00	-4.000,00
Veränderung gegenüber dem Vorjahr	0,00	-100,00	100,00	0,00	-100,00	100,00

Doppischer Produktplan 2017

Produktbereich	36	Kinder-, Jugend- und Familienhilfe	verantwortlich: Frau Döber					
Produktgruppe	36.6	Einrichtungen der Jugendarbeit						
Produkt	36.6.01	Jugendzentrum "Exit"						
<u>Teilergebnishaushalt</u>			Ergebnis 2015	Ansatz 2016	Ansatz 2017	Planung 2018	Planung 2019	Planung 2020
Ertrags- und Aufwandsarten			EUR	EUR	EUR	EUR	EUR	EUR
1 Steuern und ähnliche Abgaben			0	0	0	0	0	0
2 Zuwendungen und allgemeine Umlagen			0	1.700	1.700	1.700	1.700	1.700
36.6.01.414200 Zuweisungen für lfd. Zwecke von Gemeinden/GV			0	800	800	800	800	800
<i>Betriebs- und Unterhaltungskosten Landkreis</i>								
36.6.01.416120 Erträge Auflösg.SoPo Gem./GV			0	900	900	900	900	900
3 Sonstige Transfererträge			0	0	0	0	0	0
4 Öffentlich-rechtliche Leistungsentgelte			0	0	0	0	0	0
5 Privatrechtliche Leistungsentgelte			0	0	0	0	0	0
6 Kostenerstattungen und Kostenumlagen			0	0	0	0	0	0
7 Sonstige ordentliche Erträge			0	0	0	0	0	0
8 Aktivierte Eigenleistungen			0	0	0	0	0	0
9 Bestandsveränderungen			0	0	0	0	0	0
10 = Erträge aus laufender Verwaltungstätigkeit			0	1.700	1.700	1.700	1.700	1.700
11 Personalaufwendungen			0	0	0	0	0	0
12 Versorgungsaufwendungen			0	0	0	0	0	0
13 Aufwendungen für Sach- und Dienstleistungen			0	4.600	4.500	4.500	4.500	4.500
36.6.01.521100 Unterhaltung der Grundstücke und baulichen Anlagen			0	500	600	600	600	600
<i>Wartung, Feuerlöscher, Überprüfung ortsfester Anlagen</i>								
36.6.01.521110 Unterhaltg.Grdst./Hochbau			0	500	100	100	100	100
<i>Kleinstreparaturen</i>								
36.6.01.522200 Unterhaltung v. Geräten, Ausstattungen u. Ausrüstungsgegenständen			0	0	0	0	0	0
36.6.01.524100 Bewirtschaftung der Grundstücke und baulichen Anlagen			0	2.000	2.200	2.200	2.200	2.200
<i>Reinigung Toiletten/Frau Kruck</i>								
<i>anteilige BK/HK</i>								
36.6.01.527100 Bes. Verw.-u. Betr.aufwend.			0	1.600	1.600	1.600	1.600	1.600
<i>Projektmittel</i>								
14 Abschreibungen			0	2.500	2.500	2.500	2.500	2.500
36.6.01.571104 Afa BGA			0	500	500	500	500	500
36.6.01.571108 Afa Sachanlagen			0	2.000	2.000	2.000	2.000	2.000
15 Transferaufwendungen			0	0	0	0	0	0
36.6.01.531800 Zuschüsse an übrige Bereiche			0	0	0	0	0	0
16 Sonstige ordentliche Aufwendungen			0	2.700	2.700	2.700	2.700	2.700
36.6.01.542100 Aufwendungen ehrenamt. Tätigk.			0	2.400	2.400	2.400	2.400	2.400
<i>Betreuung Jugendclub</i>								
36.6.01.543100 Geschäftsausgaben			0	200	200	200	200	200

Doppischer Produktplan 2017

Produktbereich		36	Kinder-, Jugend- und Familienhilfe		verantwortlich: Frau Döber			
Produktgruppe		36.6	Einrichtungen der Jugendarbeit					
Produkt		36.6.01	Jugendzentrum "Exit"					
<u>Teilergebnishaushalt</u>			Ergebnis 2015	Ansatz 2016	Ansatz 2017	Planung 2018	Planung 2019	Planung 2020
Ertrags- und Aufwandsarten			EUR	EUR	EUR	EUR	EUR	EUR
36.6.01.544100	Steuern, Versicherungen, Schadensfälle		0	100	100	100	100	100
36.6.01.545200	Erst. v. Aufwend. an Gemeinden		0	0	0	0	0	0
36.6.01.549300	periodenfr. ord. Aufwendungen		0	0	0	0	0	0
17 = Aufwendungen aus laufender Verwaltungstätigkeit			0	9.800	9.700	9.700	9.700	9.700
18 = Ergebnis der laufenden Verwaltungstätigkeit (10.-17.)			0	-8.100	-8.000	-8.000	-8.000	-8.000
19	Zinsen und sonstige Finanzerträge		0	0	0	0	0	0
20	Zinsen und sonstige Finanzaufwendungen		0	0	0	0	0	0
21 = Finanzergebnis			0	0	0	0	0	0
22 = Ordentliches Ergebnis (18.+21.)			0	-8.100	-8.000	-8.000	-8.000	-8.000
23	Außerordentliche Erträge		0	0	0	0	0	0
24	Außerordentliche Aufwendungen		0	0	0	0	0	0
25 = Außerordentliches Ergebnis			0	0	0	0	0	0
26 = Ergebnis vor Berücksichtigung der internen Leistungsbeziehungen (22.+25.)			0	-8.100	-8.000	-8.000	-8.000	-8.000
27	Erträge aus internen Leistungsbeziehungen		0	0	0	0	0	0
28	Aufwendungen aus internen Leistungsbeziehungen		0	0	0	0	0	0
29 = Gesamtergebnis des Teilhaushalts			0	-8.100	-8.000	-8.000	-8.000	-8.000
Nachrichtlich:								
30	Nicht zahlungswirksame Erträge		0	0	0	0	0	0
31	Nicht zahlungswirksame Aufwendungen		0	2.500	2.500	2.500	2.500	2.500
36.6.01.571104	Afa BGA		0	500	500	500	500	500
36.6.01.571108	Afa Sachanlagen		0	2.000	2.000	2.000	2.000	2.000

Doppischer Produktplan 2017

Produktbereich	36	Kinder-, Jugend- und Familienhilfe	verantwortlich: Frau Döber
Produktgruppe	36.6	Einrichtungen der Jugendarbeit	
Produkt	36.6.03	Spielplätze	

Beschreibung

Bewirtschaftung , Unterhaltung und Instandsetzung Zuschüsse zu den Betriebs- und Unterhaltungskosten Beantragung und Abrechnung von Fördermitteln

Auftrag

Beschlüsse der Gemeindevertretung KJHG; SGB, Richtlinien

Zielgruppe

Familien mit Kindern Jugendliche

Ziele

Familienentlastung und Unterstützung

Finanzen in €

	Einzahlungen	Auszahlungen	Liquiditätssaldo	Erträge	Aufwendungen	Ergebnis
Haushaltsvorjahr	0,00	2.700,00	-2.700,00	0,00	1.700,00	-1.700,00
Haushaltsjahr	0,00	1.700,00	-1.700,00	0,00	1.700,00	-1.700,00
Veränderung gegenüber dem Vorjahr	0,00	-1.000,00	1.000,00	0,00	0,00	0,00

Doppischer Produktplan 2017

Produktbereich		36	Kinder-, Jugend- und Familienhilfe	verantwortlich: Frau Döber					
Produktgruppe		36.6	Einrichtungen der Jugendarbeit						
Produkt		36.6.03	Spielplätze						
<u>Teilergebnishaushalt</u>				Ergebnis 2015	Ansatz 2016	Ansatz 2017	Planung 2018	Planung 2019	Planung 2020
Ertrags- und Aufwandsarten				EUR	EUR	EUR	EUR	EUR	EUR
1	Steuern und ähnliche Abgaben			0	0	0	0	0	0
2	Zuwendungen und allgemeine Umlagen			0	0	0	0	0	0
	36.6.03.416100	Erträge a.d.Auflösg.SoPo ö.Han		0	0	0	0	0	0
3	Sonstige Transfererträge			0	0	0	0	0	0
4	Öffentlich-rechtliche Leistungsentgelte			0	0	0	0	0	0
5	Privatrechtliche Leistungsentgelte			0	0	0	0	0	0
6	Kostenerstattungen und Kostenumlagen			0	0	0	0	0	0
7	Sonstige ordentliche Erträge			0	0	0	0	0	0
8	Aktivierete Eigenleistungen			0	0	0	0	0	0
9	Bestandsveränderungen			0	0	0	0	0	0
10	= Erträge aus laufender Verwaltungstätigkeit			0	0	0	0	0	0
11	Personalaufwendungen			0	1.200	1.200	1.200	1.200	1.200
	36.6.03.501200	Dienstbezüge tarifl. Beschäft.		0	900	900	900	900	900
	36.6.03.502200	Beiträge Vers.kassen tarifl. B		0	100	100	100	100	100
	36.6.03.503200	Beiträge gesetz. SV tarifl. B		0	200	200	200	200	200
12	Versorgungsaufwendungen			0	0	0	0	0	0
13	Aufwendungen für Sach- und Dienstleistungen			0	500	300	300	300	300
	36.6.03.522100	Unterh. sonst. unbewegl. Vermö		0	500	300	300	300	300
14	Abschreibungen			0	0	0	0	0	0
	36.6.03.571102	Afa Infrastrukturanl.		0	0	0	0	0	0
15	Transferaufwendungen			0	0	0	0	0	0
16	Sonstige ordentliche Aufwendungen			0	0	200	200	200	200
	36.6.03.543100	Geschäftsausgaben		0	0	200	200	200	200
	<i>Sicherheitsprüfung</i>								
17	= Aufwendungen aus laufender Verwaltungstätigkeit			0	1.700	1.700	1.700	1.700	1.700
18	= Ergebnis der laufenden Verwaltungstätigkeit (10.-17.)			0	-1.700	-1.700	-1.700	-1.700	-1.700
19	Zinsen und sonstige Finanzerträge			0	0	0	0	0	0
20	- Zinsen und sonstige Finanzaufwendungen			0	0	0	0	0	0
21	= Finanzergebnis			0	0	0	0	0	0
22	= Ordentliches Ergebnis (18.+21.)			0	-1.700	-1.700	-1.700	-1.700	-1.700
23	Außerordentliche Erträge			0	0	0	0	0	0

Doppischer Produktplan 2017

Produktbereich		36	Kinder-, Jugend- und Familienhilfe		verantwortlich: Frau Döber			
Produktgruppe		36.6	Einrichtungen der Jugendarbeit					
Produkt		36.6.03	Spielplätze					
<u>Teilergebnishaushalt</u>			Ergebnis 2015	Ansatz 2016	Ansatz 2017	Planung 2018	Planung 2019	Planung 2020
Ertrags- und Aufwandsarten			EUR	EUR	EUR	EUR	EUR	EUR
24 - Außerordentliche Aufwendungen			0	0	0	0	0	0
25 = Außerordentliches Ergebnis			0	0	0	0	0	0
26 = Ergebnis vor Berücksichtigung der internen Leistungsbeziehungen (22.+25.)			0	-1.700	-1.700	-1.700	-1.700	-1.700
27 Erträge aus internen Leistungsbeziehungen			0	0	0	0	0	0
28 - Aufwendungen aus internen Leistungsbeziehungen			0	0	0	0	0	0
29 = Gesamtergebnis des Teilhaushalts			0	-1.700	-1.700	-1.700	-1.700	-1.700
Nachrichtlich:								
30 Nicht zahlungswirksame Erträge			0	0	0	0	0	0
36.6.03.416100	Erträge a.d.Auflösg.SoPo ö.Han		0	0	0	0	0	0
31 Nicht zahlungswirksame Aufwendungen			0	0	0	0	0	0
36.6.03.571102	Afa Infrastrukturanl.		0	0	0	0	0	0

Doppischer Produktplan 2017

Produktbereich	36	Kinder-, Jugend- und Familienhilfe	verantwortlich: Frau Döber						
Produktgruppe	36.6	Einrichtungen der Jugendarbeit							
Produkt	36.6.03	Spielplätze							
<u>Teilfinanzaushalt</u>			Ergebnis des Vorvorjahres	Ansatz des Vorjahres 2016	Ansatz Haushaltsjahr 2017	Verpf.erm. 2017	Planung Haushaltsjahr + 1	Planung Haushaltsjahr + 2	Planung Haushaltsjahr + 3
Ein- und Auszahlungsarten			2015	2016	2017	2017	2018	2019	2020
			EUR	EUR	EUR	EUR	EUR	EUR	EUR
1 Einzahlungen aus Investitionszuwendungen			0	0	0	0	0	0	0
36.6.03/0730.681100 Investitionszuw. Land			0	0	0	0	0	0	0
36.6.03/0750.681100 Investitionszuw. Land			0	0	0	0	0	0	0
2 Einzahlungen aus Beiträgen und Entgelten			0	0	0	0	0	0	0
3 Einzahlungen aus der Veräußerung von immateriellen Vermögensgegenständen			0	0	0	0	0	0	0
4 Einzahlungen aus der Veräußerung von Grundstücken,gr.st.gl.Rechten und Gebäuden			0	0	0	0	0	0	0
5 Einzahlungen aus der Veräußerung von übrigem Sachanlagevermögen			0	0	0	0	0	0	0
6 Einzahlung aus der Veräußerung von Finanzanlagevermögen			0	0	0	0	0	0	0
7 sonstige Einzahlungen aus Investitionstätigkeit			0	0	0	0	0	0	0
8 = Summe der Einzahlungen aus Investitionstätigkeit			0	0	0	0	0	0	0
9 Auszahlungen für Baumaßnahmen			0	0	0	0	0	0	0
36.6.03/0730.785100 Ausz. Hochbaumaßnahmen			0	0	0	0	0	0	0
36.6.03/0750.785300 Ausz.für sonst.Baumaßn.			0	0	0	0	0	0	0
10 Auszahlungen von aktivierbaren Zuwendungen für Investitionen Dritter			0	0	0	0	0	0	0
11 Auszahlungen für den Erwerb von immateriellen Vermögensgegenständen			0	0	0	0	0	0	0
12 Auszahlungen für den Erwerb von Grundstücken,gr.st.gl.Rechten und Gebäuden			0	0	0	0	0	0	0
13 Auszahlungen für den Erwerb von übrigem Sachanlagevermögen			0	1.000	0	0	0	0	0
36.6.03/0740.783100 Ausz. Erwerb bewegl. Vermögen			0	1.000	0	0	0	0	0
14 Auszahlungen für den Erwerb von Finanzanlagevermögen			0	0	0	0	0	0	0
15 sonstige Auszahlungen aus Investitionstätigkeit			0	0	0	0	0	0	0
16 = Summe der Auszahlungen aus Investitionstätigkeit			0	1.000	0	0	0	0	0
17 = Saldo aus der Investitionstätigkeit			0	-1.000	0	0	0	0	0

Doppischer Produktplan 2017

Produktbereich	36	Kinder-, Jugend- und Familienhilfe		verantwortlich: Frau Döber						
Produktgruppe	36.6	Einrichtungen der Jugendarbeit								
Produkt	36.6.03	Spielplätze								
Teilfinanzhaushalt	Ergebnisdes	Ansatzdes	AnsatzHaushaltsj	Verpflichtungser	PlanungHaushalt	PlanungHaushalt	PlanungHaushalt	Bisher	Gesamt Ein-/	
Investitionsmaßnahmen ober-/unterhalb der Wertgrenze	Vorvorjahres	Vorjahres 2016	ahr 2017	mächtigung 2017	sjahr + 1 2018	sjahr + 2 2019	sjahr + 3 2020	bereitgestellt	Auszahlungen	
	2015							2017	2017	
	EUR	EUR	EUR	EUR	EUR	EUR	EUR	EUR	EUR	
740 Sachanlagevermögen Spielplätze										
1 Einzahlungen aus Investitionszuwendungen	0	0	0	0	0	0	0	0	0	
2 Einzahlungen aus Beiträgen und ähnlichen Entgelten	0	0	0	0	0	0	0	0	0	
3 Einzahlungen aus der Veräußerung von immateriellen Vermögensgegenständen	0	0	0	0	0	0	0	0	0	
4 Einzahlungen aus der Veräußerung von Grundstücken, gr.st.gl.Rechten und Gebäuden	0	0	0	0	0	0	0	0	0	
5 Einzahlungen aus der Veräußerung von übrigem Sachanlagevermögen	0	0	0	0	0	0	0	0	0	
6 Einzahlungen aus der Veräußerung von Finanzanlagevermögen	0	0	0	0	0	0	0	0	0	
7 sonstige Einzahlungen aus Investitionstätigkeit	0	0	0	0	0	0	0	0	0	
8 = Einzahlungen aus der Investitionstätigkeit	0	0	0	0	0	0	0	0	0	
9 Auszahlungen für Baumaßnahmen	0	0	0	0	0	0	0	0	0	
10 Auszahlungen für den Erwerb von immateriellen Vermögensgegenständen	0	0	0	0	0	0	0	0	0	
11 Auszahlungen für den Erwerb von Grundstücken, gr.st.gl.Rechten und Gebäuden	0	0	0	0	0	0	0	0	0	
12 Auszahlungen für den Erwerb von übrigem Sachanlagevermögen	0	1.000	0	0	0	0	0	0	1.000	
36.6.03/0740.783100 Ausz. Erwerb bewegl. Vermögen	0	1.000	0	0	0	0	0	0	0	
13 Auszahlungen für den Erwerb von Finanzanlagevermögen	0	0	0	0	0	0	0	0	0	
14 Auszahlungen von aktivierbaren Zuwendungen für Investitionen Dritter	0	0	0	0	0	0	0	0	0	
15 sonstige Auszahlungen aus Investitionstätigkeit	0	0	0	0	0	0	0	0	0	
16 = Auszahlungen aus der Investitionstätigkeit	0	1.000	0	0	0	0	0	0	1.000	
17 = Saldo aus der Investitionstätigkeit	0	-1.000	0	0	0	0	0	0	-1.000	
750 Bolzplatz										
1 Einzahlungen aus Investitionszuwendungen	0	0	0	0	0	0	0	0	0	
36.6.03/0750.681100 Investitionszuw. Land	0	0	0	0	0	0	0	0	0	

Doppischer Produktplan 2017

Produktbereich	36	Kinder-, Jugend- und Familienhilfe		verantwortlich: Frau Döber						
Produktgruppe	36.6	Einrichtungen der Jugendarbeit								
Produkt	36.6.03	Spielplätze								
<u>Teilfinanzhaushalt</u>	Ergebnisdes	Ansatzdes	AnsatzHaushaltsj	Verpflichtungser	PlanungHaushalt	PlanungHaushalt	PlanungHaushalt	Bisher	Gesamt Ein-/	
Investitionsmaßnahmen ober-/unterhalb der Wertgrenze	Vorvorjahres	Vorjahres 2016	ahr 2017	mächtigung 2017	sjahr + 1 2018	sjahr + 2 2019	sjahr + 3 2020	bereitgestellt	Auszahlungen	
	2015							2017	2017	
	EUR	EUR	EUR	EUR	EUR	EUR	EUR	EUR	EUR	
2 Einzahlungen aus Beiträgen und ähnlichen Entgelten	0	0	0	0	0	0	0	0	0	
3 Einzahlungen aus der Veräußerung von immateriellen Vermögensgegenständen	0	0	0	0	0	0	0	0	0	
4 Einzahlungen aus der Veräußerung von Grundstücken, gr.st.gl.Rechten und Gebäuden	0	0	0	0	0	0	0	0	0	
5 Einzahlungen aus der Veräußerung von übrigem Sachanlagevermögen	0	0	0	0	0	0	0	0	0	
6 Einzahlungen aus der Veräußerung von Finanzanlagevermögen	0	0	0	0	0	0	0	0	0	
7 sonstige Einzahlungen aus Investitionstätigkeit	0	0	0	0	0	0	0	0	0	
8 = Einzahlungen aus der Investitionstätigkeit	0	0	0	0	0	0	0	0	0	
9 Auszahlungen für Baumaßnahmen	0	0	0	0	0	0	0	0	0	
36.6.03/0750.785300 Ausz.für sonst.Baumaßn.	0	0	0	0	0	0	0	0	0	
10 Auszahlungen für den Erwerb von immateriellen Vermögensgegenständen	0	0	0	0	0	0	0	0	0	
11 Auszahlungen für den Erwerb von Grundstücken, gr.st.gl.Rechten und Gebäuden	0	0	0	0	0	0	0	0	0	
12 Auszahlungen für den Erwerb von übrigem Sachanlagevermögen	0	0	0	0	0	0	0	0	0	
13 Auszahlungen für den Erwerb von Finanzanlagevermögen	0	0	0	0	0	0	0	0	0	
14 Auszahlungen von aktivierbaren Zuwendungen für Investitionen Dritter	0	0	0	0	0	0	0	0	0	
15 sonstige Auszahlungen aus Investitionstätigkeit	0	0	0	0	0	0	0	0	0	
16 = Auszahlungen aus der Investitionstätigkeit	0	0	0	0	0	0	0	0	0	
17 = Saldo aus der Investitionstätigkeit	0	0	0	0	0	0	0	0	0	

Doppischer Produktplan 2017

Produktbereich	51	Räumliche Planung und Entwicklung	verantwortlich: Frau Döber
Produktgruppe	51.1	Räumliche Planungs- und Entwicklungsmaßnahmen	
Produkt	51.1.01	Räumliche Planungs- und Entwicklungsmaßnahmen	

Beschreibung

Bauleitplanung (FNP, BP, VBP), Klarstellungs- und Ergänzungssatzungen, sonstige Satzungen, Landschafts- und Grünordnungsplanung, UVP- Verfahren Verkehrsplanung Maßnahmen der Dorfentwicklung
Zusammenarbeit mit Versorgungsträgern (Telekommunikation, e.dis, EWE, WAV "Panke/ Finow") Stellungnahme zu Planungen Dritter, Erstellung von bauplanungsrechtlichen Stellungnahmen und Statistiken

Auftrag

BauGB; Beschlüsse der GV, andere Spezialgesetze

Zielgruppe

Grundstückseigentümer, Allgemeinheit

Ziele

Ausweisung von Wohnbau- und Gewerbeflächen nachhaltige städtebauliche Entwicklung Vorgabe
gestalterischer Kriterien Erhalt gewachsener räumlicher Strukturen

Finanzen in €

	Einzahlungen	Auszahlungen	Liquiditätssaldo	Erträge	Aufwendungen	Ergebnis
Haushaltsvorjahr	283.000,00	27.700,00	255.300,00	33.000,00	12.700,00	20.300,00
Haushaltsjahr	33.000,00	18.500,00	14.500,00	33.000,00	18.500,00	14.500,00
Veränderung gegenüber dem Vorjahr	-250.000,00	-9.200,00	-240.800,00	0,00	5.800,00	-5.800,00

Doppischer Produktplan 2017

Produktbereich	51	Räumliche Planung und Entwicklung	verantwortlich: Frau Döber				
Produktgruppe	51.1	Räumliche Planungs- und Entwicklungsmaßnahmen					
Produkt	51.1.01	Räumliche Planungs- und Entwicklungsmaßnahmen					
<u>Teilergebnishaushalt</u>		Ergebnis 2015	Ansatz 2016	Ansatz 2017	Planung 2018	Planung 2019	Planung 2020
Ertrags- und Aufwandsarten		EUR	EUR	EUR	EUR	EUR	EUR
1	Steuern und ähnliche Abgaben	0	0	0	0	0	0
51.1.01.404900	sonst.steuerähnl.Erträge	0	0	0	0	0	0
2	Zuwendungen und allgemeine Umlagen	0	0	0	0	0	0
51.1.01.414001	Zuweis. vom Bund	0	0	0	0	0	0
51.1.01.414100	Zuweisungen vom Land	0	0	0	0	0	0
3	Sonstige Transfererträge	0	0	0	0	0	0
4	Öffentlich-rechtliche Leistungsentgelte	0	0	0	0	0	0
5	Privatrechtliche Leistungsentgelte	0	33.000	33.000	33.000	33.000	33.000
51.1.01.441100	Mieten und Pachten	0	33.000	33.000	33.000	33.000	33.000
6	Kostenerstattungen und Kostenumlagen	0	0	0	0	0	0
51.1.01.448200	Kostenerstattung von Gemeinden	0	0	0	0	0	0
51.1.01.448300	Erstattungen von Zweckverbänden	0	0	0	0	0	0
51.1.01.448700	Erstattungen von privaten Unternehmen	0	0	0	0	0	0
51.1.01.448800	Erstattung übr. Bereiche	0	0	0	0	0	0
7	Sonstige ordentliche Erträge	0	0	0	0	0	0
51.1.01.459200	periodenfremde ord. Ertr.	0	0	0	0	0	0
8	Aktivierete Eigenleistungen	0	0	0	0	0	0
9	Bestandsveränderungen	0	0	0	0	0	0
10	= Erträge aus laufender Verwaltungstätigkeit	0	33.000	33.000	33.000	33.000	33.000
11	Personalaufwendungen	0	0	0	0	0	0
12	Versorgungsaufwendungen	0	0	0	0	0	0
13	Aufwendungen für Sach- und Dienstleistungen	0	1.500	16.000	1.000	1.000	1.000
51.1.01.521100	Unterhalt. Grundstücke u. baul	0	1.000	15.500	500	500	500
	<i>Verkehrssicherung komm. Grundstücke (z.B: Zauninstandsetzung)</i>						
	<i>15.000 € Abwasseranschluss kommunale Grundstücke (An den Birken, Am Fischgrund)</i>						
51.1.01.522100	Unterh. sonst. unbewegl. Vermö	0	0	0	0	0	0
51.1.01.524100	Bewirtschaftung der Grundstücke und baulichen Anlagen	0	500	500	500	500	500
	<i>Grundsteuer komm. Grundstücke</i>						
14	Abschreibungen	0	0	0	0	0	0
15	Transferaufwendungen	0	0	0	0	0	0
51.1.01.531700	Zuschüsse für lfd. Zwecke an priv. Unternehmen	0	0	0	0	0	0
16	Sonstige ordentliche Aufwendungen	0	11.200	2.500	0	0	0
51.1.01.543100	Geschäftsaufwendungen	0	5.000	0	0	0	0
51.1.01.545001	Erstattungen Aufwendungen an den Bund	0	0	0	0	0	0
51.1.01.545800	Erst. an übr. Bereiche	0	6.200	2.500	0	0	0

Doppischer Produktplan 2017

Produktbereich		51	Räumliche Planung und Entwicklung	verantwortlich: Frau Döber				
Produktgruppe		51.1	Räumliche Planungs- und Entwicklungsmaßnahmen					
Produkt		51.1.01	Räumliche Planungs- und Entwicklungsmaßnahmen					
<u>Teilergebnishaushalt</u>			Ergebnis 2015	Ansatz 2016	Ansatz 2017	Planung 2018	Planung 2019	Planung 2020
Ertrags- und Aufwandsarten			EUR	EUR	EUR	EUR	EUR	EUR
<i>Kaufpreisauskehr Fl. 1 Flst. 67</i>								
51.1.01.549300	periodenfr. ord. Aufwendungen		0	0	0	0	0	0
51.1.01.549900	übrige sonst. Aufwendg. lfd. Verw		0	0	0	0	0	0
17 = Aufwendungen aus laufender Verwaltungstätigkeit			0	12.700	18.500	1.000	1.000	1.000
18 = Ergebnis der laufenden Verwaltungstätigkeit (10.-17.)			0	20.300	14.500	32.000	32.000	32.000
19	Zinsen und sonstige Finanzerträge		0	0	0	0	0	0
20	Zinsen und sonstige Finanzaufwendungen		0	0	0	0	0	0
21 = Finanzergebnis			0	0	0	0	0	0
22 = Ordentliches Ergebnis (18. +21.)			0	20.300	14.500	32.000	32.000	32.000
23	Außerordentliche Erträge		0	0	0	0	0	0
51.1.01.493100	Veräußerung GrSt., Geb., Fin. Anl		0	0	0	0	0	0
24 - Außerordentliche Aufwendungen			0	0	0	0	0	0
51.1.01.592100	periodenfremde Aufwendungen		0	0	0	0	0	0
25 = Außerordentliches Ergebnis			0	0	0	0	0	0
26 = Ergebnis vor Berücksichtigung der internen Leistungsbeziehungen (22.+25.)			0	20.300	14.500	32.000	32.000	32.000
27	Erträge aus internen Leistungsbeziehungen		0	0	0	0	0	0
28	Aufwendungen aus internen Leistungsbeziehungen		0	0	0	0	0	0
29 = Gesamtergebnis des Teilhaushalts			0	20.300	14.500	32.000	32.000	32.000
Nachrichtlich:								
30	Nicht zahlungswirksame Erträge		0	0	0	0	0	0
31	Nicht zahlungswirksame Aufwendungen		0	0	0	0	0	0

Doppischer Produktplan 2017

Produktbereich	51	Räumliche Planung und Entwicklung	verantwortlich: Frau Döber						
Produktgruppe	51.1	Räumliche Planungs- und Entwicklungsmaßnahmen							
Produkt	51.1.01	Räumliche Planungs- und Entwicklungsmaßnahmen							
<u>Teilfinanzhaushalt</u>			Ergebnis des	Ansatz des	Ansatz	Verpf.erm. 2017	Planung	Planung	Planung
Ein- und Auszahlungsarten			Vorvorjahres	Vorjahres 2016	Haushaltsjahr		Haushaltsjahr + 1	Haushaltsjahr + 2	Haushaltsjahr +
			2015		2017		2018	2019	3 2020
			EUR	EUR	EUR	EUR	EUR	EUR	EUR
1	Einzahlungen aus Investitionszuwendungen		0	0	0	0	0	0	0
2	Einzahlungen aus Beiträgen und Entgelten		0	0	0	0	0	0	0
3	Einzahlungen aus der Veräußerung von immateriellen Vermögensgegenständen		0	0	0	0	0	0	0
4	Einzahlungen aus der Veräußerung von Grundstücken,gr.st.gl.Rechten und Gebäuden		0	250.000	0	0	0	0	0
51.1.01/0001.682100	Einzahlungen aus der Veräußerung von Grundstücken, grundstücksgleichen Rechten u		0	250.000	0	0	0	0	0
5	Einzahlungen aus der Veräußerung von übrigem Sachanlagevermögen		0	0	0	0	0	0	0
6	Einzahlung aus der Veräußerung von Finanzanlagevermögen		0	0	0	0	0	0	0
7	sonstige Einzahlungen aus Investitionstätigkeit		0	0	0	0	0	0	0
51.1.01/0090.685100	Einz. aus Baumaßnahmen		0	0	0	0	0	0	0
8	= Summe der Einzahlungen aus Investitionstätigkeit		0	250.000	0	0	0	0	0
9	Auszahlungen für Baumaßnahmen		0	15.000	0	0	0	0	0
51.1.01/0090.785200	Ausz. Tiefbaumaßnahmen		0	15.000	0	0	0	0	0
51.1.01/0090.785300	Auszahlungen für sonstige Baumaßnahmen		0	0	0	0	0	0	0
51.1.01/0650.785300	Auszahlungen für sonstige Baumaßnahmen		0	0	0	0	0	0	0
10	Auszahlungen von aktivierbaren Zuwendungen für Investitionen Dritter		0	0	0	0	0	0	0
11	Auszahlungen für den Erwerb von immateriellen Vermögensgegenständen		0	0	0	0	0	0	0
12	Auszahlungen für den Erwerb von Grundstücken,gr.st.gl.Rechten und Gebäuden		0	0	0	0	0	0	0
51.1.01/0001.782100	Auszahlungen für den Erwerb von Grundstücken, grundstücksgleichen Rechten und Ge		0	0	0	0	0	0	0
51.1.01/0050.782100	Auszahlungen für den Erwerb von Grundstücken, grundstücksgleichen Rechten und Ge		0	0	0	0	0	0	0
13	Auszahlungen für den Erwerb von übrigen Sachanlagevermögen		0	0	0	0	0	0	0
14	Auszahlungen für den Erwerb von Finanzanlagevermögen		0	0	0	0	0	0	0
15	sonstige Auszahlungen aus Investitionstätigkeit		0	0	0	0	0	0	0
16	= Summe der Auszahlungen aus Investitionstätigkeit		0	15.000	0	0	0	0	0
17	= Saldo aus der Investitionstätigkeit		0	235.000	0	0	0	0	0

Doppischer Produktplan 2017

Produktbereich	51	Räumliche Planung und Entwicklung				verantwortlich: Frau Döber				
Produktgruppe	51.1	Räumliche Planungs- und Entwicklungsmaßnahmen								
Produkt	51.1.01	Räumliche Planungs- und Entwicklungsmaßnahmen								
<u>Teilfinanzhaushalt</u>		Ergebnisdes	Ansatzdes	AnsatzHaushaltsj	Verpflichtungser	PlanungHaushalt	PlanungHaushalt	PlanungHaushalt	Bisher	Gesamt Ein-/
Investitionsmaßnahmen ober-/unterhalb der Wertgrenze		Vorvorjahres	Vorjahres 2016	ahr 2017	mächtigung 2017	sjahr + 1 2018	sjahr + 2 2019	sjahr + 3 2020	bereitgestellt	Auszahlungen
		2015							2017	2017
		EUR	EUR	EUR	EUR	EUR	EUR	EUR	EUR	EUR
1	Grundstücksgeschäfte oberhalb der Wertgrenze									
1	Einzahlungen aus Investitionszuwendungen	0	0	0	0	0	0	0	0	0
2	Einzahlungen aus Beiträgen und ähnlichen Entgelten	0	0	0	0	0	0	0	0	0
3	Einzahlungen aus der Veräußerung von immateriellen Vermögensgegenständen	0	0	0	0	0	0	0	0	0
4	Einzahlungen aus der Veräußerung von Grundstücken, gr.st.gl.Rechten und Gebäuden	0	250.000	0	0	0	0	0	0	250.000
	51.1.01/0001.682100 Einzahlungen aus der Veräußerung von Grundstücken, grundstücksgleichen Rechten u	0	250.000	0	0	0	0	0	0	0
5	Einzahlungen aus der Veräußerung von übrigem Sachanlagevermögen	0	0	0	0	0	0	0	0	0
6	Einzahlungen aus der Veräußerung von Finanzanlagevermögen	0	0	0	0	0	0	0	0	0
7	sonstige Einzahlungen aus Investitionstätigkeit	0	0	0	0	0	0	0	0	0
8	= Einzahlungen aus der Investitionstätigkeit	0	250.000	0	0	0	0	0	0	250.000
9	Auszahlungen für Baumaßnahmen	0	0	0	0	0	0	0	0	0
10	Auszahlungen für den Erwerb von immateriellen Vermögensgegenständen	0	0	0	0	0	0	0	0	0
11	Auszahlungen für den Erwerb von Grundstücken, gr.st.gl.Rechten und Gebäuden	0	0	0	0	0	0	0	0	0
	51.1.01/0001.782100 Auszahlungen für den Erwerb von Grundstücken, grundstücksgleichen Rechten und Ge	0	0	0	0	0	0	0	0	0
12	Auszahlungen für den Erwerb von übrigem Sachanlagevermögen	0	0	0	0	0	0	0	0	0
13	Auszahlungen für den Erwerb von Finanzanlagevermögen	0	0	0	0	0	0	0	0	0
14	Auszahlungen von aktivierbaren Zuwendungen für Investitionen Dritter	0	0	0	0	0	0	0	0	0
15	sonstige Auszahlungen aus Investitionstätigkeit	0	0	0	0	0	0	0	0	0
16	= Auszahlungen aus der Investitionstätigkeit	0	0	0	0	0	0	0	0	0
17	= Saldo aus der Investitionstätigkeit	0	250.000	0	0	0	0	0	0	250.000
50	Erlösauskehr oberhalb der Wertgrenze									

Doppischer Produktplan 2017

Produktbereich	51	Räumliche Planung und Entwicklung					verantwortlich: Frau Döber				
Produktgruppe	51.1	Räumliche Planungs- und Entwicklungsmaßnahmen									
Produkt	51.1.01	Räumliche Planungs- und Entwicklungsmaßnahmen									
<u>Teilfinanzhaushalt</u>		Ergebnisdes	Ansatzdes	AnsatzHaushaltsj	Verpflichtungser	PlanungHaushalt	PlanungHaushalt	PlanungHaushalt	Bisher	Gesamt Ein-/	
Investitionsmaßnahmen ober-/unterhalb der Wertgrenze		Vorvorjahres	Vorjahres 2016	ahr 2017	mächtigung 2017	sjahr + 1 2018	sjahr + 2 2019	sjahr + 3 2020	bereitgestellt	Auszahlungen	
		2015							2017	2017	
		EUR	EUR	EUR	EUR	EUR	EUR	EUR	EUR	EUR	
1 Einzahlungen aus Investitionszuwendungen		0	0	0	0	0	0	0	0	0	
2 Einzahlungen aus Beiträgen und ähnlichen Entgelten		0	0	0	0	0	0	0	0	0	
3 Einzahlungen aus der Veräußerung von immateriellen Vermögensgegenständen		0	0	0	0	0	0	0	0	0	
4 Einzahlungen aus der Veräußerung von Grundstücken, gr.st.gl.Rechten und Gebäuden		0	0	0	0	0	0	0	0	0	
5 Einzahlungen aus der Veräußerung von übrigem Sachanlagevermögen		0	0	0	0	0	0	0	0	0	
6 Einzahlungen aus der Veräußerung von Finanzanlagevermögen		0	0	0	0	0	0	0	0	0	
7 sonstige Einzahlungen aus Investitionstätigkeit		0	0	0	0	0	0	0	0	0	
8 = Einzahlungen aus der Investitionstätigkeit		0	0	0	0	0	0	0	0	0	
9 Auszahlungen für Baumaßnahmen		0	0	0	0	0	0	0	0	0	
10 Auszahlungen für den Erwerb von immateriellen Vermögensgegenständen		0	0	0	0	0	0	0	0	0	
11 Auszahlungen für den Erwerb von Grundstücken, gr.st.gl.Rechten und Gebäuden		0	0	0	0	0	0	0	0	0	
51.1.01/0050.782100 Auszahlungen für den Erwerb von Grundstücken, grundstücksgleichen Rechten und Ge		0	0	0	0	0	0	0	0	0	
12 Auszahlungen für den Erwerb von übrigem Sachanlagevermögen		0	0	0	0	0	0	0	0	0	
13 Auszahlungen für den Erwerb von Finanzanlagevermögen		0	0	0	0	0	0	0	0	0	
14 Auszahlungen von aktivierbaren Zuwendungen für Investitionen Dritter		0	0	0	0	0	0	0	0	0	
15 sonstige Auszahlungen aus Investitionstätigkeit		0	0	0	0	0	0	0	0	0	
16 = Auszahlungen aus der Investitionstätigkeit		0	0	0	0	0	0	0	0	0	
17 = Saldo aus der Investitionstätigkeit		0	0	0	0	0	0	0	0	0	
90 Erschließungsmaßnahmen an kommunalen Grundstücken											
1 Einzahlungen aus Investitionszuwendungen		0	0	0	0	0	0	0	0	0	
2 Einzahlungen aus Beiträgen und ähnlichen Entgelten		0	0	0	0	0	0	0	0	0	

Doppischer Produktplan 2017

Produktbereich	51	Räumliche Planung und Entwicklung					verantwortlich: Frau Döber				
Produktgruppe	51.1	Räumliche Planungs- und Entwicklungsmaßnahmen									
Produkt	51.1.01	Räumliche Planungs- und Entwicklungsmaßnahmen									
<u>Teilfinanzhaushalt</u>		Ergebnisdes	Ansatzdes	AnsatzHaushaltsj	Verpflichtungser	PlanungHaushalt	PlanungHaushalt	PlanungHaushalt	Bisher	Gesamt Ein-/	
Investitionsmaßnahmen ober-/unterhalb der Wertgrenze		Vorvorjahres	Vorjahres 2016	ahr 2017	mächtigung 2017	sjahr + 1 2018	sjahr + 2 2019	sjahr + 3 2020	bereitgestellt	Auszahlungen	
		2015							2017	2017	
		EUR	EUR	EUR	EUR	EUR	EUR	EUR	EUR	EUR	
3 Einzahlungen aus der Veräußerung von immateriellen Vermögensgegenständen		0	0	0	0	0	0	0	0	0	
4 Einzahlungen aus der Veräußerung von Grundstücken, gr. st. gl. Rechten und Gebäuden		0	0	0	0	0	0	0	0	0	
5 Einzahlungen aus der Veräußerung von übrigem Sachanlagevermögen		0	0	0	0	0	0	0	0	0	
6 Einzahlungen aus der Veräußerung von Finanzanlagevermögen		0	0	0	0	0	0	0	0	0	
7 sonstige Einzahlungen aus Investitionstätigkeit		0	0	0	0	0	0	0	0	0	
51.1.01/0090.685100 Einz. aus Baumaßnahmen		0	0	0	0	0	0	0	0	0	
8 = Einzahlungen aus der Investitionstätigkeit		0	0	0	0	0	0	0	0	0	
9 Auszahlungen für Baumaßnahmen		0	15.000	0	0	0	0	0	0	15.000	
51.1.01/0090.785200 Ausz. Tiefbaumaßnahmen		0	15.000	0	0	0	0	0	0	0	
51.1.01/0090.785300 Auszahlungen für sonstige Baumaßnahmen		0	0	0	0	0	0	0	0	0	
10 Auszahlungen für den Erwerb von immateriellen Vermögensgegenständen		0	0	0	0	0	0	0	0	0	
11 Auszahlungen für den Erwerb von Grundstücken, gr. st. gl. Rechten und Gebäuden		0	0	0	0	0	0	0	0	0	
12 Auszahlungen für den Erwerb von übrigem Sachanlagevermögen		0	0	0	0	0	0	0	0	0	
13 Auszahlungen für den Erwerb von Finanzanlagevermögen		0	0	0	0	0	0	0	0	0	
14 Auszahlungen von aktivierbaren Zuwendungen für Investitionen Dritter		0	0	0	0	0	0	0	0	0	
15 sonstige Auszahlungen aus Investitionstätigkeit		0	0	0	0	0	0	0	0	0	
16 = Auszahlungen aus der Investitionstätigkeit		0	15.000	0	0	0	0	0	0	15.000	
17 = Saldo aus der Investitionstätigkeit		0	-15.000	0	0	0	0	0	0	-15.000	
650											
1 Einzahlungen aus Investitionszuwendungen		0	0	0	0	0	0	0	0	0	
2 Einzahlungen aus Beiträgen und ähnlichen Entgelten		0	0	0	0	0	0	0	0	0	

Doppischer Produktplan 2017

Produktbereich	51	Räumliche Planung und Entwicklung					verantwortlich: Frau Döber				
Produktgruppe	51.1	Räumliche Planungs- und Entwicklungsmaßnahmen									
Produkt	51.1.01	Räumliche Planungs- und Entwicklungsmaßnahmen									
<u>Teilfinanzhaushalt</u>	Ergebnisdes	Ansatzdes	AnsatzHaushaltsj	Verpflichtungser	PlanungHaushalt	PlanungHaushalt	PlanungHaushalt	Bisher	Gesamt Ein-/		
Investitionsmaßnahmen ober-/unterhalb der Wertgrenze	Vorvorjahres	Vorjahres 2016	ahr 2017	mächtigung 2017	sjahr + 1 2018	sjahr + 2 2019	sjahr + 3 2020	bereitgestellt	Auszahlungen		
	2015							2017	2017		
	EUR	EUR	EUR	EUR	EUR	EUR	EUR	EUR	EUR		
3 Einzahlungen aus der Veräußerung von immateriellen Vermögensgegenständen	0	0	0	0	0	0	0	0	0		
4 Einzahlungen aus der Veräußerung von Grundstücken, gr.st.gl.Rechten und Gebäuden	0	0	0	0	0	0	0	0	0		
5 Einzahlungen aus der Veräußerung von übrigem Sachanlagevermögen	0	0	0	0	0	0	0	0	0		
6 Einzahlungen aus der Veräußerung von Finanzanlagevermögen	0	0	0	0	0	0	0	0	0		
7 sonstige Einzahlungen aus Investitionstätigkeit	0	0	0	0	0	0	0	0	0		
8 = Einzahlungen aus der Investitionstätigkeit	0	0	0	0	0	0	0	0	0		
9 Auszahlungen für Baumaßnahmen	0	0	0	0	0	0	0	0	0		
51.1.01/0650.785300 Auszahlungen für sonstige Baumaßnahmen	0	0	0	0	0	0	0	0	0		
10 Auszahlungen für den Erwerb von immateriellen Vermögensgegenständen	0	0	0	0	0	0	0	0	0		
11 Auszahlungen für den Erwerb von Grundstücken, gr.st.gl.Rechten und Gebäuden	0	0	0	0	0	0	0	0	0		
12 Auszahlungen für den Erwerb von übrigem Sachanlagevermögen	0	0	0	0	0	0	0	0	0		
13 Auszahlungen für den Erwerb von Finanzanlagevermögen	0	0	0	0	0	0	0	0	0		
14 Auszahlungen von aktivierbaren Zuwendungen für Investitionen Dritter	0	0	0	0	0	0	0	0	0		
15 sonstige Auszahlungen aus Investitionstätigkeit	0	0	0	0	0	0	0	0	0		
16 = Auszahlungen aus der Investitionstätigkeit	0	0	0	0	0	0	0	0	0		
17 = Saldo aus der Investitionstätigkeit	0	0	0	0	0	0	0	0	0		

Doppischer Produktplan 2017

Produktbereich	52	Bauen und Wohnen	verantwortlich: Frau Döber
Produktgruppe	52.2	Wohnbauten	
Produkt	52.2.01	Wohnbauförderung	

Beschreibung

Wohnraumüberwachung nach dem Wohnraumbindungsgesetz

Auftrag

Wohnraumförderungsgesetz, Wohnraumbindungsgesetz

Zielgruppe

Wohnungssuchende Mieter/ Eigentümer von Wohnraum

Ziele

Erstellung Wohnberechtigungsscheine Kontrolle Bestands- und Belegungsbindung

Finanzen in €

	Einzahlungen	Auszahlungen	Liquiditätssaldo	Erträge	Aufwendungen	Ergebnis
Haushaltsvorjahr	30.000,00	0,00	30.000,00	30.000,00	19.600,00	10.400,00
Haushaltsjahr	35.000,00	0,00	35.000,00	35.000,00	19.600,00	15.400,00
Veränderung gegenüber dem Vorjahr	5.000,00	0,00	5.000,00	5.000,00	0,00	5.000,00

Doppischer Produktplan 2017

Produktbereich		52	Bauen und Wohnen	verantwortlich: Frau Döber				
Produktgruppe		52.2	Wohnbauten					
Produkt		52.2.01	Wohnbauförderung					
<u>Teilergebnishaushalt</u>			Ergebnis 2015	Ansatz 2016	Ansatz 2017	Planung 2018	Planung 2019	Planung 2020
Ertrags- und Aufwandsarten			EUR	EUR	EUR	EUR	EUR	EUR
1	Steuern und ähnliche Abgaben		0	0	0	0	0	0
2	Zuwendungen und allgemeine Umlagen		0	0	0	0	0	0
3	Sonstige Transfererträge		0	0	0	0	0	0
4	Öffentlich-rechtliche Leistungsentgelte		0	0	0	0	0	0
5	Privatrechtliche Leistungsentgelte		0	30.000	35.000	35.000	35.000	35.000
	52.2.01.441100 Mieten und Pachten		0	30.000	35.000	35.000	35.000	35.000
	<i>Auskehr Kaltmieten</i>							
6	Kostenerstattungen und Kostenumlagen		0	0	0	0	0	0
	52.2.01.448700 Erstattungen von übrigen Bereichen		0	0	0	0	0	0
7	Sonstige ordentliche Erträge		0	0	0	0	0	0
8	Aktivierete Eigenleistungen		0	0	0	0	0	0
9	Bestandsveränderungen		0	0	0	0	0	0
10	= Erträge aus laufender Verwaltungstätigkeit		0	30.000	35.000	35.000	35.000	35.000
11	Personalaufwendungen		0	0	0	0	0	0
12	Versorgungsaufwendungen		0	0	0	0	0	0
13	Aufwendungen für Sach- und Dienstleistungen		0	0	0	0	0	0
	52.2.01.521100 Unterhalt. Grundstücke u. baul		0	0	0	0	0	0
14	Abschreibungen		0	19.600	19.600	19.600	19.600	19.600
	52.2.01.571101 Afa Gebäude		0	19.600	19.600	19.600	19.600	19.600
15	Transferaufwendungen		0	0	0	0	0	0
16	Sonstige ordentliche Aufwendungen		0	0	0	0	0	0
	52.2.01.545800 Erstattungen an übrige Bereiche		0	0	0	0	0	0
17	= Aufwendungen aus laufender Verwaltungstätigkeit		0	19.600	19.600	19.600	19.600	19.600
18	= Ergebnis der laufenden Verwaltungstätigkeit (10.-17.)		0	10.400	15.400	15.400	15.400	15.400
19	Zinsen und sonstige Finanzerträge		0	0	0	0	0	0
20	- Zinsen und sonstige Finanzaufwendungen		0	0	0	0	0	0
21	= Finanzergebnis		0	0	0	0	0	0
22	= Ordentliches Ergebnis (18.+21.)		0	10.400	15.400	15.400	15.400	15.400
23	Außerordentliche Erträge		0	0	0	0	0	0
24	- Außerordentliche Aufwendungen		0	0	0	0	0	0
25	= Außerordentliches Ergebnis		0	0	0	0	0	0

Doppischer Produktplan 2017

Produktbereich		52	Bauen und Wohnen	verantwortlich: Frau Döber				
Produktgruppe		52.2	Wohnbauten					
Produkt		52.2.01	Wohnbauförderung					
<u>Teilergebnishaushalt</u>			Ergebnis 2015	Ansatz 2016	Ansatz 2017	Planung 2018	Planung 2019	Planung 2020
Ertrags- und Aufwandsarten			EUR	EUR	EUR	EUR	EUR	EUR
26 = Ergebnis vor Berücksichtigung der internen Leistungsbeziehungen (22.+25.)			0	10.400	15.400	15.400	15.400	15.400
27 Erträge aus internen Leistungsbeziehungen			0	0	0	0	0	0
28 - Aufwendungen aus internen Leistungsbeziehungen			0	0	0	0	0	0
29 = Gesamtergebnis des Teilhaushalts			0	10.400	15.400	15.400	15.400	15.400
Nachrichtlich:								
30 Nicht zahlungswirksame Erträge			0	0	0	0	0	0
31 Nicht zahlungswirksame Aufwendungen			0	19.600	19.600	19.600	19.600	19.600
52.2.01.571101		Afa Gebäude	0	19.600	19.600	19.600	19.600	19.600

Doppischer Produktplan 2017

Produktbereich	53	Ver- und Entsorgung	verantwortlich: Herr Nedlin
Produktgruppe	53.1	Elektrizitätsversorgung	
Produkt	53.1.01	Elektrizitätsversorgung	

Beschreibung

Konzessionsabgaben Dividendenausschüttung

Auftrag

Konzessionsvertrag, nicht börsennotierte Aktienanteile

Zielgruppe

Versorger, Nutzer

Ziele

Bereitstellung des öffentlichen Raumes für Leitungen und Anlagen der Versorger

Finanzen in €

	Einzahlungen	Auszahlungen	Liquiditätssaldo	Erträge	Aufwendungen	Ergebnis
Haushaltsvorjahr	33.100,00	0,00	33.100,00	33.100,00	0,00	33.100,00
Haushaltsjahr	32.500,00	0,00	32.500,00	32.500,00	0,00	32.500,00
Veränderung gegenüber dem Vorjahr	-600,00	0,00	-600,00	-600,00	0,00	-600,00

Doppischer Produktplan 2017

Produktbereich		53	Ver- und Entsorgung		verantwortlich: Herr Nedlin			
Produktgruppe		53.1	Elektrizitätsversorgung					
Produkt		53.1.01	Elektrizitätsversorgung					
<u>Teilergebnishaushalt</u>			Ergebnis 2015	Ansatz 2016	Ansatz 2017	Planung 2018	Planung 2019	Planung 2020
Ertrags- und Aufwandsarten			EUR	EUR	EUR	EUR	EUR	EUR
1	Steuern und ähnliche Abgaben		0	0	0	0	0	0
2	Zuwendungen und allgemeine Umlagen		0	0	0	0	0	0
3	Sonstige Transfererträge		0	0	0	0	0	0
4	Öffentlich-rechtliche Leistungsentgelte		0	0	0	0	0	0
5	Privatrechtliche Leistungsentgelte		0	0	0	0	0	0
6	Kostenerstattungen und Kostenumlagen		0	0	0	0	0	0
7	Sonstige ordentliche Erträge		0	20.000	20.000	20.000	20.000	20.000
	53.1.01.451100	Konzessionsabgabe	0	20.000	20.000	20.000	20.000	20.000
	53.1.01.459200	periodenfremde ord. Ertr.	0	0	0	0	0	0
8	Aktivierte Eigenleistungen		0	0	0	0	0	0
9	Bestandsveränderungen		0	0	0	0	0	0
10	= Erträge aus laufender Verwaltungstätigkeit		0	20.000	20.000	20.000	20.000	20.000
11	Personalaufwendungen		0	0	0	0	0	0
12	Versorgungsaufwendungen		0	0	0	0	0	0
13	Aufwendungen für Sach- und Dienstleistungen		0	0	0	0	0	0
14	Abschreibungen		0	0	0	0	0	0
15	Transferaufwendungen		0	0	0	0	0	0
16	Sonstige ordentliche Aufwendungen		0	0	0	0	0	0
17	= Aufwendungen aus laufender Verwaltungstätigkeit		0	0	0	0	0	0
18	= Ergebnis der laufenden Verwaltungstätigkeit (10.-17.)		0	20.000	20.000	20.000	20.000	20.000
19	Zinsen und sonstige Finanzerträge		0	13.100	12.500	12.500	12.500	12.500
	53.1.01.465100	Gewinnanteile aus verb. Unternehmen und Beteiligungen	0	13.100	12.500	12.500	12.500	12.500
20	- Zinsen und sonstige Finanzaufwendungen		0	0	0	0	0	0
21	= Finanzergebnis		0	13.100	12.500	12.500	12.500	12.500
22	= Ordentliches Ergebnis (18.+21.)		0	33.100	32.500	32.500	32.500	32.500
23	Außerordentliche Erträge		0	0	0	0	0	0
24	- Außerordentliche Aufwendungen		0	0	0	0	0	0
25	= Außerordentliches Ergebnis		0	0	0	0	0	0
26	= Ergebnis vor Berücksichtigung der internen Leistungsbeziehungen (22.+25.)		0	33.100	32.500	32.500	32.500	32.500

Doppischer Produktplan 2017

Produktbereich		53	Ver- und Entsorgung		verantwortlich: Herr Nedlin			
Produktgruppe		53.1	Elektrizitätsversorgung					
Produkt		53.1.01	Elektrizitätsversorgung					
<u>Teilergebnishaushalt</u>			Ergebnis 2015	Ansatz 2016	Ansatz 2017	Planung 2018	Planung 2019	Planung 2020
Ertrags- und Aufwandsarten			EUR	EUR	EUR	EUR	EUR	EUR
27	Erträge aus internen Leistungsbeziehungen		0	0	0	0	0	0
28	- Aufwendungen aus internen Leistungsbeziehungen		0	0	0	0	0	0
29	= Gesamtergebnis des Teilhaushalts		0	33.100	32.500	32.500	32.500	32.500
Nachrichtlich:								
30	Nicht zahlungswirksame Erträge		0	0	0	0	0	0
31	Nicht zahlungswirksame Aufwendungen		0	0	0	0	0	0

Doppischer Produktplan 2017

Produktbereich	53	Ver- und Entsorgung	verantwortlich: Herr Nedlin
Produktgruppe	53.2	Gasversorgung	
Produkt	53.2.01	Gasversorgung	

Beschreibung

Konzessionen

Auftrag

Konzessionsvertrag

Zielgruppe

Versorger, Nutzer

Ziele

Bereitstellung des öffentlichen Raumes für Leitungen und Anlagen der Versorger

Finanzen in €

	Einzahlungen	Auszahlungen	Liquiditätssaldo	Erträge	Aufwendungen	Ergebnis
Haushaltsvorjahr	2.500,00	0,00	2.500,00	2.500,00	0,00	2.500,00
Haushaltsjahr	3.000,00	0,00	3.000,00	3.000,00	0,00	3.000,00
Veränderung gegenüber dem Vorjahr	500,00	0,00	500,00	500,00	0,00	500,00

Doppischer Produktplan 2017

Produktbereich		53	Ver- und Entsorgung		verantwortlich: Herr Nedlin			
Produktgruppe		53.2	Gasversorgung					
Produkt		53.2.01	Gasversorgung					
<u>Teilergebnishaushalt</u>			Ergebnis 2015	Ansatz 2016	Ansatz 2017	Planung 2018	Planung 2019	Planung 2020
Ertrags- und Aufwandsarten			EUR	EUR	EUR	EUR	EUR	EUR
1	Steuern und ähnliche Abgaben		0	0	0	0	0	0
2	Zuwendungen und allgemeine Umlagen		0	0	0	0	0	0
3	Sonstige Transfererträge		0	0	0	0	0	0
4	Öffentlich-rechtliche Leistungsentgelte		0	0	0	0	0	0
5	Privatrechtliche Leistungsentgelte		0	0	0	0	0	0
6	Kostenerstattungen und Kostenumlagen		0	0	0	0	0	0
7	Sonstige ordentliche Erträge		0	2.500	3.000	3.000	3.000	3.000
	53.2.01.451100	Konzessionsabgabe	0	2.500	3.000	3.000	3.000	3.000
	53.2.01.459200	periodenfremde ord. Ertr.	0	0	0	0	0	0
8	Aktivierte Eigenleistungen		0	0	0	0	0	0
9	Bestandsveränderungen		0	0	0	0	0	0
10	= Erträge aus laufender Verwaltungstätigkeit		0	2.500	3.000	3.000	3.000	3.000
11	Personalaufwendungen		0	0	0	0	0	0
12	Versorgungsaufwendungen		0	0	0	0	0	0
13	Aufwendungen für Sach- und Dienstleistungen		0	0	0	0	0	0
14	Abschreibungen		0	0	0	0	0	0
15	Transferaufwendungen		0	0	0	0	0	0
16	Sonstige ordentliche Aufwendungen		0	0	0	0	0	0
17	= Aufwendungen aus laufender Verwaltungstätigkeit		0	0	0	0	0	0
18	= Ergebnis der laufenden Verwaltungstätigkeit (10.-17.)		0	2.500	3.000	3.000	3.000	3.000
19	Zinsen und sonstige Finanzerträge		0	0	0	0	0	0
20	Zinsen und sonstige Finanzaufwendungen		0	0	0	0	0	0
21	= Finanzergebnis		0	0	0	0	0	0
22	= Ordentliches Ergebnis (18.+21.)		0	2.500	3.000	3.000	3.000	3.000
23	Außerordentliche Erträge		0	0	0	0	0	0
24	Außerordentliche Aufwendungen		0	0	0	0	0	0
25	= Außerordentliches Ergebnis		0	0	0	0	0	0
26	= Ergebnis vor Berücksichtigung der internen Leistungsbeziehungen (22.+25.)		0	2.500	3.000	3.000	3.000	3.000
27	Erträge aus internen Leistungsbeziehungen		0	0	0	0	0	0

Doppischer Produktplan 2017

Produktbereich		53	Ver- und Entsorgung		verantwortlich: Herr Nedlin			
Produktgruppe		53.2	Gasversorgung					
Produkt		53.2.01	Gasversorgung					
<u>Teilergebnishaushalt</u>			Ergebnis 2015	Ansatz 2016	Ansatz 2017	Planung 2018	Planung 2019	Planung 2020
Ertrags- und Aufwandsarten			EUR	EUR	EUR	EUR	EUR	EUR
28 - Aufwendungen aus internen Leistungsbeziehungen			0	0	0	0	0	0
29 = Gesamtergebnis des Teilhaushalts			0	2.500	3.000	3.000	3.000	3.000
Nachrichtlich:								
30 Nicht zahlungswirksame Erträge			0	0	0	0	0	0
31 Nicht zahlungswirksame Aufwendungen			0	0	0	0	0	0

Doppischer Produktplan 2017

Produktbereich	53	Ver- und Entsorgung	verantwortlich: Frau Döber
Produktgruppe	53.5	Kombinierte Versorgung	
Produkt	53.5.01	Wasserversorgung, Abwasserbeseitigung	

Beschreibung

Mitgliedschaft im Zweckverband für Wasserversorgung und Abwasserentsorgung

Auftrag

Verbandssatzung

Zielgruppe

Versorger, Nutzer

Zieleoptimale Erschließung des Gemeindegebietes Sicherstellung der Trinkwasserversorgung
gemeindeeigener Gebäude/Grundstücke**Finanzen in €**

	Einzahlungen	Auszahlungen	Liquiditätssaldo	Erträge	Aufwendungen	Ergebnis
Haushaltsvorjahr	0,00	0,00	0,00	0,00	0,00	0,00
Haushaltsjahr	0,00	1.600,00	-1.600,00	0,00	1.600,00	-1.600,00
Veränderung gegenüber dem Vorjahr	0,00	1.600,00	-1.600,00	0,00	1.600,00	-1.600,00

Doppischer Produktplan 2017

Produktbereich	53	Ver- und Entsorgung	verantwortlich: Frau Döber					
Produktgruppe	53.5	Kombinierte Versorgung						
Produkt	53.5.01	Wasserversorgung, Abwasserbeseitigung						
<u>Teilergebnishaushalt</u>			Ergebnis 2015	Ansatz 2016	Ansatz 2017	Planung 2018	Planung 2019	Planung 2020
Ertrags- und Aufwandsarten			EUR	EUR	EUR	EUR	EUR	EUR
1 Steuern und ähnliche Abgaben			0	0	0	0	0	0
2 Zuwendungen und allgemeine Umlagen			0	0	0	0	0	0
3 Sonstige Transfererträge			0	0	0	0	0	0
4 Öffentlich-rechtliche Leistungsentgelte			0	0	0	0	0	0
5 Privatrechtliche Leistungsentgelte			0	0	0	0	0	0
6 Kostenerstattungen und Kostenumlagen			0	0	0	0	0	0
7 Sonstige ordentliche Erträge			0	0	0	0	0	0
8 Aktivierte Eigenleistungen			0	0	0	0	0	0
9 Bestandsveränderungen			0	0	0	0	0	0
10 = Erträge aus laufender Verwaltungstätigkeit			0	0	0	0	0	0
11 Personalaufwendungen			0	0	0	0	0	0
12 Versorgungsaufwendungen			0	0	0	0	0	0
13 Aufwendungen für Sach- und Dienstleistungen			0	0	0	0	0	0
14 Abschreibungen			0	0	0	0	0	0
15 Transferaufwendungen			0	0	1.600	1.600	1.600	1.600
53.5.01.531300 Zusch.an Zweckverbände			0	0	1.600	1.600	1.600	1.600
<i>Niederschlagswasserentsorgung</i>								
16 Sonstige ordentliche Aufwendungen			0	0	0	0	0	0
17 = Aufwendungen aus laufender Verwaltungstätigkeit			0	0	1.600	1.600	1.600	1.600
18 = Ergebnis der laufenden Verwaltungstätigkeit (10.-17.)			0	0	-1.600	-1.600	-1.600	-1.600
19 Zinsen und sonstige Finanzerträge			0	0	0	0	0	0
20 - Zinsen und sonstige Finanzaufwendungen			0	0	0	0	0	0
21 = Finanzergebnis			0	0	0	0	0	0
22 = Ordentliches Ergebnis (18.+21.)			0	0	-1.600	-1.600	-1.600	-1.600
23 Außerordentliche Erträge			0	0	0	0	0	0
24 - Außerordentliche Aufwendungen			0	0	0	0	0	0
25 = Außerordentliches Ergebnis			0	0	0	0	0	0
26 = Ergebnis vor Berücksichtigung der internen Leistungsbeziehungen (22.+25.)			0	0	-1.600	-1.600	-1.600	-1.600
27 Erträge aus internen Leistungsbeziehungen			0	0	0	0	0	0

Doppischer Produktplan 2017

Produktbereich		53	Ver- und Entsorgung		verantwortlich: Frau Döber			
Produktgruppe		53.5	Kombinierte Versorgung					
Produkt		53.5.01	Wasserversorgung, Abwasserbeseitigung					
<u>Teilergebnishaushalt</u>			Ergebnis 2015	Ansatz 2016	Ansatz 2017	Planung 2018	Planung 2019	Planung 2020
Ertrags- und Aufwandsarten			EUR	EUR	EUR	EUR	EUR	EUR
28 - Aufwendungen aus internen Leistungsbeziehungen			0	0	0	0	0	0
29 = Gesamtergebnis des Teilhaushalts			0	0	-1.600	-1.600	-1.600	-1.600
Nachrichtlich:								
30 Nicht zahlungswirksame Erträge			0	0	0	0	0	0
31 Nicht zahlungswirksame Aufwendungen			0	0	0	0	0	0

Doppischer Produktplan 2017

Produktbereich	54	Verkehrsflächen und -anlagen, ÖPNV	verantwortlich: Frau Döber
Produktgruppe	54.1	Gemeindestraßen	
Produkt	54.1.01	Bau und Unterhaltung von Gemeindestraßen	

Beschreibung

Bereitstellung, Unterhaltung, Instandsetzung, Neu-, Um- und Ausbau öffentlicher Straßen, Wege, Plätze und Gehwege Unterhaltung, Instandsetzung, Neu-, Um- und Ausbau von Brücken und Durchlässen Unterhaltung, Instandsetzung, Neu-, Um- und Ausbau von Anlagen der Straßenentwässerung Bereitstellung und Unterhaltung der Straßenbeleuchtung Aufstellung und Unterhaltung Ausbau von Anlagen der Straßenentwässerung Instandhaltung und Instandsetzung von Anlagen zur Verbesserung des ÖPNV Reinigung von Straßen, Wegen, Plätzen und Gehwegen einschließlich Winterdienst Erstellung von Winterdienstplänen Vergabe und Kontrolle des Winterdienstes Führung des Brückenverzeichnisses

Auftrag

BauGB, Brandenburgisches StraßenG, Straßenreinigungssatzung, Straßenbaubeitragssatzung, andere Spezialgesetze

Zielgruppe

Allgemeinheit, Grundstückseigentümer

Ziele

Schaffung und Erhaltung von Verkehrsinfrastruktur Erhaltung des ordnungsgemäßen Zustandes kostengünstige Reinigung von Wegen und Plätzen Gewährleistung Verkehrssicherungspflicht

Finanzen in €

	Einzahlungen	Auszahlungen	Liquiditätssaldo	Erträge	Aufwendungen	Ergebnis
Haushaltsvorjahr	131.400,00	639.000,00	-507.600,00	6.200,00	123.900,00	-117.700,00
Haushaltsjahr	431.300,00	644.100,00	-212.800,00	6.200,00	154.400,00	-148.200,00
Veränderung gegenüber dem Vorjahr	299.900,00	5.100,00	294.800,00	0,00	30.500,00	-30.500,00

Doppischer Produktplan 2017

Produktbereich	54	Verkehrsflächen und -anlagen, ÖPNV	verantwortlich: Frau Döber				
Produktgruppe	54.1	Gemeindestraßen					
Produkt	54.1.01	Bau und Unterhaltung von Gemeindestraßen					
<u>Teilergebnishaushalt</u>		Ergebnis 2015	Ansatz 2016	Ansatz 2017	Planung 2018	Planung 2019	Planung 2020
Ertrags- und Aufwandsarten		EUR	EUR	EUR	EUR	EUR	EUR
1	Steuern und ähnliche Abgaben	0	0	0	0	0	0
2	Zuwendungen und allgemeine Umlagen	0	4.800	4.800	4.800	4.800	4.800
54.1.01.414200	Zuweisungen von Gemeinden/GV	0	0	0	0	0	0
54.1.01.416100	Erträge a.d.Auflösg.SoPo ö.Han	0	0	0	0	0	0
54.1.01.416110	Erträge Auflösg.SoPo v.Land	0	4.000	4.000	4.000	4.000	4.000
54.1.01.416180	Erträge Auflösg.SoPo Sonstige	0	800	800	800	800	800
3	Sonstige Transfererträge	0	0	0	0	0	0
4	Öffentlich-rechtliche Leistungsentgelte	0	400	400	400	400	400
54.1.01.431100	Verwaltungsgebühren	0	0	0	0	0	0
54.1.01.432100	Benutzungsgebühren und ähnliche Entgelte	0	400	400	400	400	400
5	Privatrechtliche Leistungsentgelte	0	1.000	1.000	1.000	1.000	1.000
54.1.01.441100	Mieten und Pachten	0	1.000	1.000	1.000	1.000	1.000
6	Kostenerstattungen und Kostenumlagen	0	0	0	0	0	0
54.1.01.448200	Kostenerstattung von Gemeinden	0	0	0	0	0	0
54.1.01.448700	Erstattung von privat. Untern.	0	0	0	0	0	0
7	Sonstige ordentliche Erträge	0	0	0	0	0	0
54.1.01.459200	periodenfremde ord. Ertr.	0	0	0	0	0	0
8	Aktivierete Eigenleistungen	0	0	0	0	0	0
9	Bestandsveränderungen	0	0	0	0	0	0
10	= Erträge aus laufender Verwaltungstätigkeit	0	6.200	6.200	6.200	6.200	6.200
11	Personalaufwendungen	0	19.000	20.000	20.700	20.700	20.700
54.1.01.501200	Dienstbezüge tarifl. Beschäft.	0	15.200	16.100	16.500	16.500	16.500
54.1.01.502200	Beiträge Vers.kassen tarifl. B	0	600	700	700	700	700
54.1.01.503200	Beiträge gesetz. SV tarifl. B	0	3.200	3.200	3.500	3.500	3.500
12	Versorgungsaufwendungen	0	0	0	0	0	0
13	Aufwendungen für Sach- und Dienstleistungen	0	62.000	91.500	89.000	89.000	89.000
54.1.01.522100	Unterhaltung des sonstigen unbeweglichen Vermögens	0	15.000	22.500	20.000	20.000	20.000
	<i>15.000 € Straßenunterhaltung</i>						
	<i>5.000 € Unterhaltung Straßenlampen</i>						
	<i>2.500 € Gulli Ahornstraße</i>						
54.1.01.522101	Winterdienst/Straßenreinigung	0	12.000	15.000	15.000	15.000	15.000
54.1.01.522102	Unterhaltung Straßenbegleitgrün	0	15.000	30.000	30.000	30.000	30.000
	<i>Pflanzungen, Fällungen, Pflegemaßnahmen</i>						
54.1.01.527100	Besondere Verwaltungs- und Betriebsaufwendungen	0	20.000	24.000	24.000	24.000	24.000
14	Abschreibungen	0	41.900	41.900	41.900	41.900	41.900

Doppischer Produktplan 2017

Produktbereich	54	Verkehrsflächen und -anlagen, ÖPNV	verantwortlich: Frau Döber				
Produktgruppe	54.1	Gemeindestraßen					
Produkt	54.1.01	Bau und Unterhaltung von Gemeindestraßen					
<u>Teilergebnishaushalt</u>		Ergebnis 2015	Ansatz 2016	Ansatz 2017	Planung 2018	Planung 2019	Planung 2020
Ertrags- und Aufwandsarten		EUR	EUR	EUR	EUR	EUR	EUR
54.1.01.571102	Afa Infrastukturanl.	0	41.900	41.900	41.900	41.900	41.900
54.1.01.571104	Afa BGA	0	0	0	0	0	0
15	Transferaufwendungen	0	0	0	0	0	0
54.1.01.531800	Zusch. lfd. Zw an übr. Bereich	0	0	0	0	0	0
16	Sonstige ordentliche Aufwendungen	0	1.000	1.000	1.000	1.000	1.000
54.1.01.543100	Geschäftsausgaben	0	1.000	1.000	1.000	1.000	1.000
	<i>für Machbarkeitsstudien Tiefbau u.ä.</i>						
54.1.01.549300	periodenfr. ord. Aufwendungen	0	0	0	0	0	0
54.1.01.549400	Zuf. u. Inanspr. v. Rückstell.	0	0	0	0	0	0
17	= Aufwendungen aus laufender Verwaltungstätigkeit	0	123.900	154.400	152.600	152.600	152.600
18	= Ergebnis der laufenden Verwaltungstätigkeit (10.-17.)	0	-117.700	-148.200	-146.400	-146.400	-146.400
19	Zinsen und sonstige Finanzerträge	0	0	0	0	0	0
20	- Zinsen und sonstige Finanzaufwendungen	0	0	0	0	0	0
21	= Finanzergebnis	0	0	0	0	0	0
22	= Ordentliches Ergebnis (18.+21.)	0	-117.700	-148.200	-146.400	-146.400	-146.400
23	Außerordentliche Erträge	0	0	0	0	0	0
24	- Außerordentliche Aufwendungen	0	0	0	0	0	0
25	= Außerordentliches Ergebnis	0	0	0	0	0	0
26	= Ergebnis vor Berücksichtigung der internen Leistungsbeziehungen (22.+25.)	0	-117.700	-148.200	-146.400	-146.400	-146.400
27	Erträge aus internen Leistungsbeziehungen	0	0	0	0	0	0
28	- Aufwendungen aus internen Leistungsbeziehungen	0	0	0	0	0	0
29	= Gesamtergebnis des Teilhaushalts	0	-117.700	-148.200	-146.400	-146.400	-146.400
Nachrichtlich:							
30	Nicht zahlungswirksame Erträge	0	0	0	0	0	0
54.1.01.416100	Erträge a.d.Auflösg.SoPo ö.Han	0	0	0	0	0	0
31	Nicht zahlungswirksame Aufwendungen	0	41.900	41.900	41.900	41.900	41.900
54.1.01.571102	Afa Infrastukturanl.	0	41.900	41.900	41.900	41.900	41.900
54.1.01.571104	Afa BGA	0	0	0	0	0	0

Doppischer Produktplan 2017								
Produktbereich	54	Verkehrsflächen und -anlagen, ÖPNV	verantwortlich: Frau Döber					
Produktgruppe	54.1	Gemeindestraßen						
Produkt	54.1.01	Bau und Unterhaltung von Gemeindestraßen						
<u>Teilergebnishaushalt</u>			Ergebnis 2015	Ansatz 2016	Ansatz 2017	Planung 2018	Planung 2019	Planung 2020
Ertrags- und Aufwandsarten			EUR	EUR	EUR	EUR	EUR	EUR

Doppischer Produktplan 2017

Produktbereich	54	Verkehrsflächen und -anlagen, ÖPNV	verantwortlich: Frau Döber						
Produktgruppe	54.1	Gemeindestraßen							
Produkt	54.1.01	Bau und Unterhaltung von Gemeindestraßen							
<u>Teilfinanzhaushalt</u>			Ergebnis des	Ansatz des	Ansatz	Verpf.erm. 2017	Planung	Planung	Planung
Ein- und Auszahlungsarten			Vorvorjahres	Vorjahres 2016	Haushaltsjahr		Haushaltsjahr + 1	Haushaltsjahr + 2	Haushaltsjahr +
			2015		2017		2018	2019	3 2020
			EUR	EUR	EUR	EUR	EUR	EUR	EUR
1	Einzahlungen aus Investitionszuwendungen		0	0	329.900	0	301.000	0	0
	54.1.01/0541.681100	Investitionszuweisungen vom Land	0	0	57.000	0	0	0	0
		<i>Mittelinsel/Fußgängerüberweg</i>							
	54.1.01/0546.681200	Investitionszuw. Gemeinde	0	0	0	0	0	0	0
	54.1.01/0547.681100	Investitionszuw. Land	0	0	235.000	0	0	0	0
	54.1.01/0550.681100	Investitionszuw. Land	0	0	0	0	0	0	0
	54.1.01/0555.681100	Investitionszuw. Land	0	0	4.500	0	0	0	0
		<i>Förderung Infotafeln</i>							
	54.1.01/0570.681100	Investitionszuw. Land	0	0	0	0	0	0	0
	54.1.01/0583.681100	Investitionszuw. Land	0	0	33.400	0	301.000	0	0
2	Einzahlungen aus Beiträgen und Entgelten		0	130.000	100.000	0	0	0	0
	54.1.01/0541.688100	Beiträge und ähnliche Entgelte	0	0	0	0	0	0	0
	54.1.01/0543.688100	Beiträge und Entgelte	0	0	0	0	0	0	0
	54.1.01/0544.688100	Beiträge und Entgelte	0	0	0	0	0	0	0
	54.1.01/0545.688100	Beiträge und Entgelte	0	130.000	0	0	0	0	0
	54.1.01/0547.688100	Beiträge und Entgelte	0	0	100.000	0	0	0	0
		<i>Schönholzer Dorfstraße</i>							
	54.1.01/0548.688100	Beiträge und Entgelte	0	0	0	0	0	0	0
	54.1.01/0549.688100	Beiträge und Entgelte	0	0	0	0	0	0	0
	54.1.01/0581.688100	Beiträge und Entgelte	0	0	0	0	0	0	0
3	Einzahlungen aus der Veräußerung von immateriellen Vermögensgegenständen		0	0	0	0	0	0	0
4	Einzahlungen aus der Veräußerung von Grundstücken, gr.st.gl.Rechten und Gebäuden		0	0	0	0	0	0	0
5	Einzahlungen aus der Veräußerung von übrigem Sachanlagevermögen		0	0	0	0	0	0	0
6	Einzahlung aus der Veräußerung von Finanzanlagevermögen		0	0	0	0	0	0	0
7	sonstige Einzahlungen aus Investitionstätigkeit		0	0	0	0	0	0	0
	54.1.01/0541.685100	Einzahlungen aus der Abwicklung von Baumaßnahmen	0	0	0	0	0	0	0
	54.1.01/0544.685100	Einz. aus Baumaßnahmen	0	0	0	0	0	0	0
8	= Summe der Einzahlungen aus Investitionstätigkeit		0	130.000	429.900	0	301.000	0	0
9	Auszahlungen für Baumaßnahmen		0	557.000	527.600	0	401.400	0	0
	54.1.01/0520.785300	Ausz.für sonst.Baumaßn.	0	0	4.000	0	0	0	0
		<i>individuelle Informationstafeln der Gemeinde</i>							
	54.1.01/0541.785200	Auszahlungen für Tiefbaumaßnahmen	0	0	76.000	0	0	0	0
		<i>Mittelinsel/Fußgängerüberweg</i>							

Doppischer Produktplan 2017

Produktbereich	54	Verkehrsflächen und -anlagen, ÖPNV	verantwortlich: Frau Döber						
Produktgruppe	54.1	Gemeindestraßen							
Produkt	54.1.01	Bau und Unterhaltung von Gemeindestraßen							
Teilfinanzhaushalt			Ergebnis des Vorvorjahres	Ansatz des Vorjahres 2016	Ansatz Haushaltsjahr 2017	Verpf.erm. 2017	Planung Haushaltsjahr + 1	Planung Haushaltsjahr + 2	Planung Haushaltsjahr + 3
Ein- und Auszahlungsarten			2015	2016	2017	EUR	2018	2019	2020
			EUR	EUR	EUR	EUR	EUR	EUR	EUR
<i>Sperrvermerk:</i>									
<i>Die Mittel dieser Buchungsstelle dürfen nur ausgezahlt werden wenn die Fördermittel der Buchungsstelle 54.1.01/0541.681100 bewilligt wurden.</i>									
54.1.01/0542.785200	Ausz.	Tiefbaumaßnahmen	0	0	0	0	0	0	0
54.1.01/0542.785300	Ausz.	für sonst.Baumaßn.	0	0	0	0	0	0	0
54.1.01/0543.785200	Ausz.	Tiefbaumaßnahmen	0	0	0	0	0	0	0
54.1.01/0544.785200	Ausz.	Tiefbaumaßnahmen	0	0	0	0	0	0	0
54.1.01/0545.785200	Ausz.	Auszahlungen für Tiefbaumaßnahmen	0	195.000	0	0	0	0	0
<i>Straßenbaumaßnahme Am Fischgrund</i>									
54.1.01/0546.785200	Ausz.	Tiefbaumaßnahmen	0	0	0	0	0	0	0
54.1.01/0547.785200	Ausz.	Tiefbaumaßnahmen	0	200.000	397.000	0	0	0	0
<i>Ausbau Schönholzer Dorfstraße</i>									
54.1.01/0548.785200	Ausz.	Tiefbaumaßnahmen	0	20.000	0	0	0	0	0
54.1.01/0549.785200	Ausz.	Tiefbaumaßnahmen	0	140.000	0	0	0	0	0
<i>Planung Gehweg Karpfenteich - Ringstraße</i>									
54.1.01/0550.785200	Ausz.	Tiefbaumaßnahmen	0	0	0	0	0	0	0
54.1.01/0555.785300	Ausz.	für sonst.Baumaßn.	0	0	6.000	0	0	0	0
<i>Errichtung Infotafeln</i>									
<i>Sperrvermerk: Über die Mittel dieser Buchungsstelle darf erst verfügt werden, wenn die Fördermittel in der Buchungsstelle 54.1.01/0555.681100 bewilligt wurden.</i>									
54.1.01/0560.785200	Ausz.	Auszahlungen für Tiefbaumaßnahmen	0	0	0	0	0	0	0
54.1.01/0570.785300	Ausz.	für sonst.Baumaßn.	0	0	0	0	0	0	0
54.1.01/0581.785300	Ausz.	Auszahlungen für sonstige Baumaßnahmen	0	0	0	0	0	0	0
54.1.01/0582.785200	Ausz.	Tiefbaumaßnahmen	0	2.000	0	0	0	0	0
<i>Straßenbeleuchtung Bergweg</i>									
54.1.01/0583.785200	Ausz.	Tiefbaumaßnahmen	0	0	44.600	0	401.400	0	0
<i>Radweg Biesenthal-Melchow-Spechthausen</i>									
<i>Sperrvermerk: Über die Mittel dieser Buchungsstelle darf nur verfügt werden, wenn die Fördermittel der Buchungsstelle 54.1.01/0583.681100 bewilligt wurden.</i>									
10	Auszahlungen von aktivierbaren Zuwendungen für Investitionen Dritter		0	0	0	0	0	0	0
54.1.01/0541.781100	Zuweisungen für Investitionen an Land		0	0	0	0	0	0	0
11	Auszahlungen für den Erwerb von immateriellen Vermögensgegenständen		0	0	0	0	0	0	0
12	Auszahlungen für den Erwerb von Grundstücken,gr.st.gl.Rechten und Gebäuden		0	0	0	0	0	0	0
13	Auszahlungen für den Erwerb von übrigen Sachanlagevermögen		0	0	0	0	0	0	0
			0	0	0	0	0	0	0

Doppischer Produktplan 2017

Produktbereich	54	Verkehrsflächen und -anlagen, ÖPNV	verantwortlich: Frau Döber						
Produktgruppe	54.1	Gemeindestraßen							
Produkt	54.1.01	Bau und Unterhaltung von Gemeindestraßen							
Teilfinanzhaushalt			Ergebnis des	Ansatz des	Ansatz	Verpf.erm. 2017	Planung	Planung	Planung
Ein- und Auszahlungsarten			Vorvorjahres	Vorjahres 2016	Haushaltsjahr		Haushaltsjahr + 1	Haushaltsjahr + 2	Haushaltsjahr +
			2015		2017		2018	2019	3 2020
			EUR	EUR	EUR	EUR	EUR	EUR	EUR
54.1.01/0520.783100		Auszahlungen für den Erwerb von übrigem Sachanlagevermögen							
14		Auszahlungen für den Erwerb von Finanzanlagevermögen	0	0	0	0	0	0	0
15		sonstige Auszahlungen aus Investitionstätigkeit	0	0	0	0	0	0	0
16		= Summe der Auszahlungen aus Investitionstätigkeit	0	557.000	527.600	0	401.400	0	0
17		= Saldo aus der Investitionstätigkeit	0	-427.000	-97.700	0	-100.400	0	0

Doppischer Produktplan 2017

Produktbereich	54	Verkehrsflächen und -anlagen, ÖPNV		verantwortlich: Frau Döber						
Produktgruppe	54.1	Gemeindestraßen								
Produkt	54.1.01	Bau und Unterhaltung von Gemeindestraßen								
Teilfinanzhaushalt		Ergebnisdes	Ansatzdes	AnsatzHaushaltsj	Verpflichtungser	PlanungHaushalt	PlanungHaushalt	PlanungHaushalt	Bisher	Gesamt Ein-/
Investitionsmaßnahmen ober-/unterhalb der Wertgrenze		Vorvorjahres	Vorjahres 2016	ahr 2017	mächtigung 2017	sjahr + 1 2018	sjahr + 2 2019	sjahr + 3 2020	bereitgestellt	Auszahlungen
		2015							2017	2017
		EUR	EUR	EUR	EUR	EUR	EUR	EUR	EUR	EUR
520 BGA oberhalb der Wertgrenze bei Gemeindestraßen										
1 Einzahlungen aus Investitionszuwendungen		0	0	0	0	0	0	0	0	0
2 Einzahlungen aus Beiträgen und ähnlichen Entgelten		0	0	0	0	0	0	0	0	0
3 Einzahlungen aus der Veräußerung von immateriellen Vermögensgegenständen		0	0	0	0	0	0	0	0	0
4 Einzahlungen aus der Veräußerung von Grundstücken, gr.st.gl.Rechten und Gebäuden		0	0	0	0	0	0	0	0	0
5 Einzahlungen aus der Veräußerung von übrigem Sachanlagevermögen		0	0	0	0	0	0	0	0	0
6 Einzahlungen aus der Veräußerung von Finanzanlagevermögen		0	0	0	0	0	0	0	0	0
7 sonstige Einzahlungen aus Investitionstätigkeit		0	0	0	0	0	0	0	0	0
8 = Einzahlungen aus der Investitionstätigkeit		0	0	0	0	0	0	0	0	0
9 Auszahlungen für Baumaßnahmen		0	0	4.000	0	0	0	0	0	4.000
54.1.01/0520.785300 Ausz.für sonst.Baumaßn. individuelle Informationstafeln der Gemeinde		0	0	4.000	0	0	0	0	0	0
10 Auszahlungen für den Erwerb von immateriellen Vermögensgegenständen		0	0	0	0	0	0	0	0	0
11 Auszahlungen für den Erwerb von Grundstücken, gr.st.gl.Rechten und Gebäuden		0	0	0	0	0	0	0	0	0
12 Auszahlungen für den Erwerb von übrigem Sachanlagevermögen		0	0	0	0	0	0	0	0	0
54.1.01/0520.783100 Auszahlungen für den Erwerb von übrigem Sachanlagevermögen		0	0	0	0	0	0	0	0	0
13 Auszahlungen für den Erwerb von Finanzanlagevermögen		0	0	0	0	0	0	0	0	0
14 Auszahlungen von aktivierbaren Zuwendungen für Investitionen Dritter		0	0	0	0	0	0	0	0	0
15 sonstige Auszahlungen aus Investitionstätigkeit		0	0	0	0	0	0	0	0	0
16 = Auszahlungen aus der Investitionstätigkeit		0	0	4.000	0	0	0	0	0	4.000
17 = Saldo aus der Investitionstätigkeit		0	0	-4.000	0	0	0	0	0	-4.000

Doppischer Produktplan 2017

Produktbereich	54	Verkehrsflächen und -anlagen, ÖPNV	verantwortlich: Frau Döber							
Produktgruppe	54.1	Gemeindestraßen								
Produkt	54.1.01	Bau und Unterhaltung von Gemeindestraßen								
<u>Teilfinanzhaushalt</u>	Ergebnisdes	Ansatzdes	AnsatzHaushaltsj	Verpflichtungser	PlanungHaushalt	PlanungHaushalt	PlanungHaushalt	Bisher	Gesamt Ein-/	
Investitionsmaßnahmen ober-/unterhalb der Wertgrenze	Vorvorjahres	Vorjahres 2016	ahr 2017	mächtigung 2017	sjahr + 1 2018	sjahr + 2 2019	sjahr + 3 2020	bereitgestellt	Auszahlungen	
	2015							2017	2017	
	EUR	EUR	EUR	EUR	EUR	EUR	EUR	EUR	EUR	
541 Straßenbaumaßnahmen										
1 Einzahlungen aus Investitionszuwendungen	0	0	57.000	0	0	0	0	0	57.000	
54.1.01/0541.681100 Investitionszuweisungen vom Land	0	0	57.000	0	0	0	0	0	0	
<i>Mittelinsel/Fußgängerüberweg</i>										
2 Einzahlungen aus Beiträgen und ähnlichen Entgelten	0	0	0	0	0	0	0	0	0	
54.1.01/0541.688100 Beiträge und ähnliche Entgelte	0	0	0	0	0	0	0	0	0	
3 Einzahlungen aus der Veräußerung von immateriellen Vermögensgegenständen	0	0	0	0	0	0	0	0	0	
4 Einzahlungen aus der Veräußerung von Grundstücken, gr.st.gl.Rechten und Gebäuden	0	0	0	0	0	0	0	0	0	
5 Einzahlungen aus der Veräußerung von übrigem Sachanlagevermögen	0	0	0	0	0	0	0	0	0	
6 Einzahlungen aus der Veräußerung von Finanzanlagevermögen	0	0	0	0	0	0	0	0	0	
7 sonstige Einzahlungen aus Investitionstätigkeit	0	0	0	0	0	0	0	0	0	
54.1.01/0541.685100 Einzahlungen aus der Abwicklung von Baumaßnahmen	0	0	0	0	0	0	0	0	0	
8 = Einzahlungen aus der Investitionstätigkeit	0	0	57.000	0	0	0	0	0	57.000	
9 Auszahlungen für Baumaßnahmen	0	0	76.000	0	0	0	0	0	76.000	
54.1.01/0541.785200 Auszahlungen für Tiefbaumaßnahmen	0	0	76.000	0	0	0	0	0	0	
<i>Mittelinsel/Fußgängerüberweg</i>										
<i>Sperrvermerk:</i>										
<i>Die Mittel dieser Buchungsstelle dürfen nur ausgezahlt werden wenn die Fördermittel der Buchungsstelle 54.1.01/0541.681100 bewilligt wurden.</i>										
10 Auszahlungen für den Erwerb von immateriellen Vermögensgegenständen	0	0	0	0	0	0	0	0	0	
11 Auszahlungen für den Erwerb von Grundstücken, gr.st.gl.Rechten und Gebäuden	0	0	0	0	0	0	0	0	0	
12 Auszahlungen für den Erwerb von übrigem Sachanlagevermögen	0	0	0	0	0	0	0	0	0	

Doppischer Produktplan 2017

Produktbereich	54	Verkehrsflächen und -anlagen, ÖPNV		verantwortlich: Frau Döber						
Produktgruppe	54.1	Gemeindestraßen								
Produkt	54.1.01	Bau und Unterhaltung von Gemeindestraßen								
<u>Teilfinanzhaushalt</u>	Ergebnisdes	Ansatzdes	AnsatzHaushaltsj	Verpflichtungser	PlanungHaushalt	PlanungHaushalt	PlanungHaushalt	Bisher	Gesamt Ein-/	
Investitionsmaßnahmen ober-/unterhalb der Wertgrenze	Vorvorjahres	Vorjahres 2016	ahr 2017	mächtigung 2017	sjahr + 1 2018	sjahr + 2 2019	sjahr + 3 2020	bereitgestellt	Auszahlungen	
	2015							2017	2017	
	EUR	EUR	EUR	EUR	EUR	EUR	EUR	EUR	EUR	
13 Auszahlungen für den Erwerb von Finanzanlagevermögen	0	0	0	0	0	0	0	0	0	
14 Auszahlungen von aktivierbaren Zuwendungen für Investitionen Dritter	0	0	0	0	0	0	0	0	0	
54.1.01/0541.781100 Zuweisungen für Investitionen an Land	0	0	0	0	0	0	0	0	0	
15 sonstige Auszahlungen aus Investitionstätigkeit	0	0	0	0	0	0	0	0	0	
16 = Auszahlungen aus der Investitionstätigkeit	0	0	76.000	0	0	0	0	0	76.000	
17 = Saldo aus der Investitionstätigkeit	0	0	-19.000	0	0	0	0	0	-19.000	
542 Gehweg Eberswalder Straße Richtung Ortsmitte										
1 Einzahlungen aus Investitionszuwendungen	0	0	0	0	0	0	0	0	0	
2 Einzahlungen aus Beiträgen und ähnlichen Entgelten	0	0	0	0	0	0	0	0	0	
3 Einzahlungen aus der Veräußerung von immateriellen Vermögensgegenständen	0	0	0	0	0	0	0	0	0	
4 Einzahlungen aus der Veräußerung von Grundstücken, gr.st.gl.Rechten und Gebäuden	0	0	0	0	0	0	0	0	0	
5 Einzahlungen aus der Veräußerung von übrigem Sachanlagevermögen	0	0	0	0	0	0	0	0	0	
6 Einzahlungen aus der Veräußerung von Finanzanlagevermögen	0	0	0	0	0	0	0	0	0	
7 sonstige Einzahlungen aus Investitionstätigkeit	0	0	0	0	0	0	0	0	0	
8 = Einzahlungen aus der Investitionstätigkeit	0	0	0	0	0	0	0	0	0	
9 Auszahlungen für Baumaßnahmen	0	0	0	0	0	0	0	0	0	
54.1.01/0542.785200 Ausz.	0	0	0	0	0	0	0	0	0	
54.1.01/0542.785300 Ausz. für Tiefbaumaßnahmen	0	0	0	0	0	0	0	0	0	
54.1.01/0542.785300 Ausz. für sonst. Baumaßn.	0	0	0	0	0	0	0	0	0	
10 Auszahlungen für den Erwerb von immateriellen Vermögensgegenständen	0	0	0	0	0	0	0	0	0	
11 Auszahlungen für den Erwerb von Grundstücken, gr.st.gl.Rechten und Gebäuden	0	0	0	0	0	0	0	0	0	
12 Auszahlungen für den Erwerb von übrigem Sachanlagevermögen	0	0	0	0	0	0	0	0	0	

Doppischer Produktplan 2017

Produktbereich	54	Verkehrsflächen und -anlagen, ÖPNV					verantwortlich: Frau Döber				
Produktgruppe	54.1	Gemeindestraßen									
Produkt	54.1.01	Bau und Unterhaltung von Gemeindestraßen									
<u>Teilfinanzhaushalt</u>		Ergebnisdes	Ansatzdes	AnsatzHaushaltsj	Verpflichtungser	PlanungHaushalt	PlanungHaushalt	PlanungHaushalt	Bisher	Gesamt Ein-/	
Investitionsmaßnahmen ober-/unterhalb der Wertgrenze		Vorvorjahres	Vorjahres 2016	ahr 2017	mächtigung 2017	sjahr + 1 2018	sjahr + 2 2019	sjahr + 3 2020	bereitgestellt	Auszahlungen	
		2015							2017	2017	
		EUR	EUR	EUR	EUR	EUR	EUR	EUR	EUR	EUR	
13 Auszahlungen für den Erwerb von Finanzanlagevermögen		0	0	0	0	0	0	0	0	0	
14 Auszahlungen von aktivierbaren Zuwendungen für Investitionen Dritter		0	0	0	0	0	0	0	0	0	
15 sonstige Auszahlungen aus Investitionstätigkeit		0	0	0	0	0	0	0	0	0	
16 = Auszahlungen aus der Investitionstätigkeit		0	0	0	0	0	0	0	0	0	
17 = Saldo aus der Investitionstätigkeit		0	0	0	0	0	0	0	0	0	
543 Gehweg Eberswalder Straße Richtung Ortsausgang											
1 Einzahlungen aus Investitionszuwendungen		0	0	0	0	0	0	0	0	0	
2 Einzahlungen aus Beiträgen und ähnlichen Entgelten		0	0	0	0	0	0	0	0	0	
54.1.01/0543.688100 Beiträge und Entgelte		0	0	0	0	0	0	0	0	0	
3 Einzahlungen aus der Veräußerung von immateriellen Vermögensgegenständen		0	0	0	0	0	0	0	0	0	
4 Einzahlungen aus der Veräußerung von Grundstücken, gr.st.gl.Rechten und Gebäuden		0	0	0	0	0	0	0	0	0	
5 Einzahlungen aus der Veräußerung von übrigem Sachanlagevermögen		0	0	0	0	0	0	0	0	0	
6 Einzahlungen aus der Veräußerung von Finanzanlagevermögen		0	0	0	0	0	0	0	0	0	
7 sonstige Einzahlungen aus Investitionstätigkeit		0	0	0	0	0	0	0	0	0	
8 = Einzahlungen aus der Investitionstätigkeit		0	0	0	0	0	0	0	0	0	
9 Auszahlungen für Baumaßnahmen		0	0	0	0	0	0	0	0	0	
54.1.01/0543.785200 Ausz. Tiefbaumaßnahmen		0	0	0	0	0	0	0	0	0	
10 Auszahlungen für den Erwerb von immateriellen Vermögensgegenständen		0	0	0	0	0	0	0	0	0	
11 Auszahlungen für den Erwerb von Grundstücken, gr.st.gl.Rechten und Gebäuden		0	0	0	0	0	0	0	0	0	
12 Auszahlungen für den Erwerb von übrigem Sachanlagevermögen		0	0	0	0	0	0	0	0	0	
13 Auszahlungen für den Erwerb von Finanzanlagevermögen		0	0	0	0	0	0	0	0	0	

Doppischer Produktplan 2017

Produktbereich	54	Verkehrsflächen und -anlagen, ÖPNV					verantwortlich: Frau Döber				
Produktgruppe	54.1	Gemeindestraßen									
Produkt	54.1.01	Bau und Unterhaltung von Gemeindestraßen									
<u>Teilfinanzhaushalt</u>	Ergebnisdes	Ansatzdes	AnsatzHaushaltsj	Verpflichtungser	PlanungHaushalt	PlanungHaushalt	PlanungHaushalt	Bisher	Gesamt Ein-/		
Investitionsmaßnahmen ober-/unterhalb der Wertgrenze	Vorvorjahres	Vorjahres 2016	ahr 2017	mächtigung 2017	sjahr + 1 2018	sjahr + 2 2019	sjahr + 3 2020	bereitgestellt	Auszahlungen		
	2015							2017	2017		
	EUR	EUR	EUR	EUR	EUR	EUR	EUR	EUR	EUR		
14 Auszahlungen von aktivierbaren Zuwendungen für Investitionen Dritter	0	0	0	0	0	0	0	0	0		
15 sonstige Auszahlungen aus Investitionstätigkeit	0	0	0	0	0	0	0	0	0		
16 = Auszahlungen aus der Investitionstätigkeit	0	0	0	0	0	0	0	0	0		
17 = Saldo aus der Investitionstätigkeit	0	0	0	0	0	0	0	0	0		
544 Gehweg /Beleuchtung Eberswalder Straße											
1 Einzahlungen aus Investitionszuwendungen	0	0	0	0	0	0	0	0	0		
2 Einzahlungen aus Beiträgen und ähnlichen Entgelten	0	0	0	0	0	0	0	0	0		
54.1.01/0544.688100 Beiträge und Entgelte	0	0	0	0	0	0	0	0	0		
3 Einzahlungen aus der Veräußerung von immateriellen Vermögensgegenständen	0	0	0	0	0	0	0	0	0		
4 Einzahlungen aus der Veräußerung von Grundstücken,gr.st.gl.Rechten und Gebäuden	0	0	0	0	0	0	0	0	0		
5 Einzahlungen aus der Veräußerung von übrigem Sachanlagevermögen	0	0	0	0	0	0	0	0	0		
6 Einzahlungen aus der Veräußerung von Finanzanlagevermögen	0	0	0	0	0	0	0	0	0		
7 sonstige Einzahlungen aus Investitionstätigkeit	0	0	0	0	0	0	0	0	0		
54.1.01/0544.685100 Einz. aus Baumaßnahmen	0	0	0	0	0	0	0	0	0		
8 = Einzahlungen aus der Investitionstätigkeit	0	0	0	0	0	0	0	0	0		
9 Auszahlungen für Baumaßnahmen	0	0	0	0	0	0	0	0	0		
54.1.01/0544.785200 Ausz. Tiefbaumaßnahmen	0	0	0	0	0	0	0	0	0		
10 Auszahlungen für den Erwerb von immateriellen Vermögensgegenständen	0	0	0	0	0	0	0	0	0		
11 Auszahlungen für den Erwerb von Grundstücken,gr.st.gl.Rechten und Gebäuden	0	0	0	0	0	0	0	0	0		
12 Auszahlungen für den Erwerb von übrigem Sachanlagevermögen	0	0	0	0	0	0	0	0	0		
13 Auszahlungen für den Erwerb von Finanzanlagevermögen	0	0	0	0	0	0	0	0	0		

Doppischer Produktplan 2017

Produktbereich	54	Verkehrsflächen und -anlagen, ÖPNV					verantwortlich: Frau Döber				
Produktgruppe	54.1	Gemeindestraßen									
Produkt	54.1.01	Bau und Unterhaltung von Gemeindestraßen									
<u>Teilfinanzaushalt</u>	Ergebnisdes	Ansatzdes	AnsatzHaushaltsj	Verpflichtungser	PlanungHaushalt	PlanungHaushalt	PlanungHaushalt	Bisher	Gesamt Ein-/		
Investitionsmaßnahmen ober-/unterhalb der Wertgrenze	Vorvorjahres	Vorjahres 2016	ahr 2017	mächtigung 2017	sjahr + 1 2018	sjahr + 2 2019	sjahr + 3 2020	bereitgestellt	Auszahlungen		
	2015							2017	2017		
	EUR	EUR	EUR	EUR	EUR	EUR	EUR	EUR	EUR		
14 Auszahlungen von aktivierbaren Zuwendungen für Investitionen Dritter	0	0	0	0	0	0	0	0	0		
15 sonstige Auszahlungen aus Investitionstätigkeit	0	0	0	0	0	0	0	0	0		
16 = Auszahlungen aus der Investitionstätigkeit	0	0	0	0	0	0	0	0	0		
17 = Saldo aus der Investitionstätigkeit	0	0	0	0	0	0	0	0	0		
545 Straßenbaumaßnahme Am Fischgrund											
1 Einzahlungen aus Investitionszuwendungen	0	0	0	0	0	0	0	0	0		
2 Einzahlungen aus Beiträgen und ähnlichen Entgelten	0	0	0	0	0	0	0	0	0		
3 Einzahlungen aus der Veräußerung von immateriellen Vermögensgegenständen	0	0	0	0	0	0	0	0	0		
4 Einzahlungen aus der Veräußerung von Grundstücken, gr.st.gl.Rechten und Gebäuden	0	0	0	0	0	0	0	0	0		
5 Einzahlungen aus der Veräußerung von übrigem Sachanlagevermögen	0	0	0	0	0	0	0	0	0		
6 Einzahlungen aus der Veräußerung von Finanzanlagevermögen	0	0	0	0	0	0	0	0	0		
7 sonstige Einzahlungen aus Investitionstätigkeit	0	0	0	0	0	0	0	0	0		
8 = Einzahlungen aus der Investitionstätigkeit	0	0	0	0	0	0	0	0	0		
9 Auszahlungen für Baumaßnahmen	0	195.000	0	0	0	0	0	0	195.000		
54.1.01/0545.785200 Auszahlungen für Tiefbaumaßnahmen	0	195.000	0	0	0	0	0	0	0		
<i>Straßenbaumaßnahme Am Fischgrund</i>											
10 Auszahlungen für den Erwerb von immateriellen Vermögensgegenständen	0	0	0	0	0	0	0	0	0		
11 Auszahlungen für den Erwerb von Grundstücken, gr.st.gl.Rechten und Gebäuden	0	0	0	0	0	0	0	0	0		
12 Auszahlungen für den Erwerb von übrigem Sachanlagevermögen	0	0	0	0	0	0	0	0	0		
13 Auszahlungen für den Erwerb von Finanzanlagevermögen	0	0	0	0	0	0	0	0	0		
14 Auszahlungen von aktivierbaren Zuwendungen für Investitionen Dritter	0	0	0	0	0	0	0	0	0		
15 sonstige Auszahlungen aus Investitionstätigkeit	0	0	0	0	0	0	0	0	0		

Doppischer Produktplan 2017

Produktbereich	54	Verkehrsflächen und -anlagen, ÖPNV					verantwortlich: Frau Döber			
Produktgruppe	54.1	Gemeindestraßen								
Produkt	54.1.01	Bau und Unterhaltung von Gemeindestraßen								
<u>Teilfinanzhaushalt</u>		Ergebnisdes	Ansatzdes	AnsatzHaushaltsj	Verpflichtungser	PlanungHaushalt	PlanungHaushalt	PlanungHaushalt	Bisher	Gesamt Ein-/
Investitionsmaßnahmen ober-/unterhalb der Wertgrenze		Vorvorjahres	Vorjahres 2016	ahr 2017	mächtigung 2017	sjahr + 1 2018	sjahr + 2 2019	sjahr + 3 2020	bereitgestellt	Auszahlungen
		2015							2017	2017
		EUR	EUR	EUR	EUR	EUR	EUR	EUR	EUR	EUR
16 = Auszahlungen aus der Investitionstätigkeit		0	195.000	0	0	0	0	0	0	195.000
17 = Saldo aus der Investitionstätigkeit		0	-195.000	0	0	0	0	0	0	-195.000
546 Bushaltestellen										
1 Einzahlungen aus Investitionszuwendungen		0	0	0	0	0	0	0	0	0
54.1.01/0546.681200 Investitionszuw. Gemeinde		0	0	0	0	0	0	0	0	0
2 Einzahlungen aus Beiträgen und ähnlichen Entgelten		0	0	0	0	0	0	0	0	0
3 Einzahlungen aus der Veräußerung von immateriellen Vermögensgegenständen		0	0	0	0	0	0	0	0	0
4 Einzahlungen aus der Veräußerung von Grundstücken, gr.st.gl.Rechten und Gebäuden		0	0	0	0	0	0	0	0	0
5 Einzahlungen aus der Veräußerung von übrigem Sachanlagevermögen		0	0	0	0	0	0	0	0	0
6 Einzahlungen aus der Veräußerung von Finanzanlagevermögen		0	0	0	0	0	0	0	0	0
7 sonstige Einzahlungen aus Investitionstätigkeit		0	0	0	0	0	0	0	0	0
8 = Einzahlungen aus der Investitionstätigkeit		0	0	0	0	0	0	0	0	0
9 Auszahlungen für Baumaßnahmen		0	0	0	0	0	0	0	0	0
54.1.01/0546.785200 Ausz. Tiefbaumaßnahmen		0	0	0	0	0	0	0	0	0
10 Auszahlungen für den Erwerb von immateriellen Vermögensgegenständen		0	0	0	0	0	0	0	0	0
11 Auszahlungen für den Erwerb von Grundstücken, gr.st.gl.Rechten und Gebäuden		0	0	0	0	0	0	0	0	0
12 Auszahlungen für den Erwerb von übrigem Sachanlagevermögen		0	0	0	0	0	0	0	0	0
13 Auszahlungen für den Erwerb von Finanzanlagevermögen		0	0	0	0	0	0	0	0	0
14 Auszahlungen von aktivierbaren Zuwendungen für Investitionen Dritter		0	0	0	0	0	0	0	0	0
15 sonstige Auszahlungen aus Investitionstätigkeit		0	0	0	0	0	0	0	0	0
16 = Auszahlungen aus der Investitionstätigkeit		0	0	0	0	0	0	0	0	0
17 = Saldo aus der Investitionstätigkeit		0	0	0	0	0	0	0	0	0

Doppischer Produktplan 2017

Produktbereich	54	Verkehrsflächen und -anlagen, ÖPNV				verantwortlich: Frau Döber				
Produktgruppe	54.1	Gemeindestraßen								
Produkt	54.1.01	Bau und Unterhaltung von Gemeindestraßen								
<u>Teilfinanzzhaushalt</u>		Ergebnisdes	Ansatzdes	AnsatzHaushaltsj	Verpflichtungser	PlanungHaushalt	PlanungHaushalt	PlanungHaushalt	Bisher	Gesamt Ein-/
Investitionsmaßnahmen ober-/unterhalb der Wertgrenze		Vorvorjahres	Vorjahres 2016	ahr 2017	mächtigung 2017	sjahr + 1 2018	sjahr + 2 2019	sjahr + 3 2020	bereitgestellt	Auszahlungen
		2015							2017	2017
		EUR	EUR	EUR	EUR	EUR	EUR	EUR	EUR	EUR
547 Ausbau Schönholzer Dorfstraße										
1 Einzahlungen aus Investitionszuwendungen		0	0	235.000	0	0	0	0	0	235.000
54.1.01/0547.681100 Investitionszuw. Land		0	0	235.000	0	0	0	0	0	0
2 Einzahlungen aus Beiträgen und ähnlichen Entgelten		0	0	100.000	0	0	0	0	0	100.000
54.1.01/0547.688100 Beiträge und Entgelte		0	0	100.000	0	0	0	0	0	0
<i>Schönholzer Dorfstraße</i>										
3 Einzahlungen aus der Veräußerung von immateriellen Vermögensgegenständen		0	0	0	0	0	0	0	0	0
4 Einzahlungen aus der Veräußerung von Grundstücken, gr. st. gl. Rechten und Gebäuden		0	0	0	0	0	0	0	0	0
5 Einzahlungen aus der Veräußerung von übrigem Sachanlagevermögen		0	0	0	0	0	0	0	0	0
6 Einzahlungen aus der Veräußerung von Finanzanlagevermögen		0	0	0	0	0	0	0	0	0
7 sonstige Einzahlungen aus Investitionstätigkeit		0	0	0	0	0	0	0	0	0
8 = Einzahlungen aus der Investitionstätigkeit		0	0	335.000	0	0	0	0	0	335.000
9 Auszahlungen für Baumaßnahmen		0	200.000	397.000	0	0	0	0	0	597.000
54.1.01/0547.785200 Ausz. Tiefbaumaßnahmen		0	200.000	397.000	0	0	0	0	0	0
<i>Ausbau Schönholzer Dorfstraße</i>										
10 Auszahlungen für den Erwerb von immateriellen Vermögensgegenständen		0	0	0	0	0	0	0	0	0
11 Auszahlungen für den Erwerb von Grundstücken, gr. st. gl. Rechten und Gebäuden		0	0	0	0	0	0	0	0	0
12 Auszahlungen für den Erwerb von übrigem Sachanlagevermögen		0	0	0	0	0	0	0	0	0
13 Auszahlungen für den Erwerb von Finanzanlagevermögen		0	0	0	0	0	0	0	0	0
14 Auszahlungen von aktivierbaren Zuwendungen für Investitionen Dritter		0	0	0	0	0	0	0	0	0
15 sonstige Auszahlungen aus Investitionstätigkeit		0	0	0	0	0	0	0	0	0
16 = Auszahlungen aus der Investitionstätigkeit		0	200.000	397.000	0	0	0	0	0	597.000

Doppischer Produktplan 2017

Produktbereich	54	Verkehrsflächen und -anlagen, ÖPNV				verantwortlich: Frau Döber					
Produktgruppe	54.1	Gemeindestraßen									
Produkt	54.1.01	Bau und Unterhaltung von Gemeindestraßen									
<u>Teilfinanzhaushalt</u>		Ergebnisdes	Ansatzdes	AnsatzHaushaltsj	Verpflichtungser	PlanungHaushalt	PlanungHaushalt	PlanungHaushalt	Bisher	Gesamt Ein-/	
Investitionsmaßnahmen ober-/unterhalb der Wertgrenze		Vorvorjahres	Vorjahres 2016	ahr 2017	mächtigung 2017	sjahr + 1 2018	sjahr + 2 2019	sjahr + 3 2020	bereitgestellt	Auszahlungen	
		2015							2017	2017	
		EUR	EUR	EUR	EUR	EUR	EUR	EUR	EUR	EUR	
17 = Saldo aus der Investitionstätigkeit		0	-200.000	-62.000	0	0	0	0	0	-262.000	
548 Ausbau An den Birken											
1 Einzahlungen aus Investitionszuwendungen		0	0	0	0	0	0	0	0	0	
2 Einzahlungen aus Beiträgen und ähnlichen Entgelten		0	0	0	0	0	0	0	0	0	
54.1.01/0548.688100 Beiträge und Entgelte		0	0	0	0	0	0	0	0	0	
3 Einzahlungen aus der Veräußerung von immateriellen Vermögensgegenständen		0	0	0	0	0	0	0	0	0	
4 Einzahlungen aus der Veräußerung von Grundstücken, gr.st.gl.Rechten und Gebäuden		0	0	0	0	0	0	0	0	0	
5 Einzahlungen aus der Veräußerung von übrigem Sachanlagevermögen		0	0	0	0	0	0	0	0	0	
6 Einzahlungen aus der Veräußerung von Finanzanlagevermögen		0	0	0	0	0	0	0	0	0	
7 sonstige Einzahlungen aus Investitionstätigkeit		0	0	0	0	0	0	0	0	0	
8 = Einzahlungen aus der Investitionstätigkeit		0	0	0	0	0	0	0	0	0	
9 Auszahlungen für Baumaßnahmen		0	20.000	0	0	0	0	0	0	20.000	
54.1.01/0548.785200 Ausz. Tiefbaumaßnahmen		0	20.000	0	0	0	0	0	0	0	
10 Auszahlungen für den Erwerb von immateriellen Vermögensgegenständen		0	0	0	0	0	0	0	0	0	
11 Auszahlungen für den Erwerb von Grundstücken, gr.st.gl.Rechten und Gebäuden		0	0	0	0	0	0	0	0	0	
12 Auszahlungen für den Erwerb von übrigem Sachanlagevermögen		0	0	0	0	0	0	0	0	0	
13 Auszahlungen für den Erwerb von Finanzanlagevermögen		0	0	0	0	0	0	0	0	0	
14 Auszahlungen von aktivierbaren Zuwendungen für Investitionen Dritter		0	0	0	0	0	0	0	0	0	
15 sonstige Auszahlungen aus Investitionstätigkeit		0	0	0	0	0	0	0	0	0	
16 = Auszahlungen aus der Investitionstätigkeit		0	20.000	0	0	0	0	0	0	20.000	

Doppischer Produktplan 2017

Produktbereich	54	Verkehrsflächen und -anlagen, ÖPNV		verantwortlich: Frau Döber						
Produktgruppe	54.1	Gemeindestraßen								
Produkt	54.1.01	Bau und Unterhaltung von Gemeindestraßen								
<u>Teilfinanzhaushalt</u>		Ergebnisdes	Ansatzdes	AnsatzHaushaltsj	Verpflichtungser	PlanungHaushalt	PlanungHaushalt	PlanungHaushalt	Bisher	Gesamt Ein-/
Investitionsmaßnahmen ober-/unterhalb der Wertgrenze		Vorvorjahres	Vorjahres 2016	ahr 2017	mächtigung 2017	sjahr + 1 2018	sjahr + 2 2019	sjahr + 3 2020	bereitgestellt	Auszahlungen
		2015							2017	2017
		EUR	EUR	EUR	EUR	EUR	EUR	EUR	EUR	EUR
17 = Saldo aus der Investitionstätigkeit		0	-20.000	0	0	0	0	0	0	-20.000
549 Gehweg Karpfenteich-Ringstraße										
1 Einzahlungen aus Investitionszuwendungen		0	0	0	0	0	0	0	0	0
2 Einzahlungen aus Beiträgen und ähnlichen Entgelten		0	0	0	0	0	0	0	0	0
54.1.01/0549.688100 Beiträge und Entgelte		0	0	0	0	0	0	0	0	0
3 Einzahlungen aus der Veräußerung von immateriellen Vermögensgegenständen		0	0	0	0	0	0	0	0	0
4 Einzahlungen aus der Veräußerung von Grundstücken, gr.st.gl.Rechten und Gebäuden		0	0	0	0	0	0	0	0	0
5 Einzahlungen aus der Veräußerung von übrigem Sachanlagevermögen		0	0	0	0	0	0	0	0	0
6 Einzahlungen aus der Veräußerung von Finanzanlagevermögen		0	0	0	0	0	0	0	0	0
7 sonstige Einzahlungen aus Investitionstätigkeit		0	0	0	0	0	0	0	0	0
8 = Einzahlungen aus der Investitionstätigkeit		0	0	0	0	0	0	0	0	0
9 Auszahlungen für Baumaßnahmen		0	140.000	0	0	0	0	0	0	140.000
54.1.01/0549.785200 Ausz. Tiefbaumaßnahmen		0	140.000	0	0	0	0	0	0	0
<i>Planung Gehweg Karpfenteich - Ringstraße</i>										
10 Auszahlungen für den Erwerb von immateriellen Vermögensgegenständen		0	0	0	0	0	0	0	0	0
11 Auszahlungen für den Erwerb von Grundstücken, gr.st.gl.Rechten und Gebäuden		0	0	0	0	0	0	0	0	0
12 Auszahlungen für den Erwerb von übrigem Sachanlagevermögen		0	0	0	0	0	0	0	0	0
13 Auszahlungen für den Erwerb von Finanzanlagevermögen		0	0	0	0	0	0	0	0	0
14 Auszahlungen von aktivierbaren Zuwendungen für Investitionen Dritter		0	0	0	0	0	0	0	0	0
15 sonstige Auszahlungen aus Investitionstätigkeit		0	0	0	0	0	0	0	0	0
16 = Auszahlungen aus der Investitionstätigkeit		0	140.000	0	0	0	0	0	0	140.000
17 = Saldo aus der Investitionstätigkeit		0	-140.000	0	0	0	0	0	0	-140.000

Doppischer Produktplan 2017

Produktbereich	54	Verkehrsflächen und -anlagen, ÖPNV	verantwortlich: Frau Döber							
Produktgruppe	54.1	Gemeindestraßen								
Produkt	54.1.01	Bau und Unterhaltung von Gemeindestraßen								
<u>Teilfinanzhaushalt</u>	Ergebnisdes	Ansatzdes	AnsatzHaushaltsj	Verpflichtungser	PlanungHaushalt	PlanungHaushalt	PlanungHaushalt	Bisher	Gesamt Ein-/	
Investitionsmaßnahmen ober-/unterhalb der Wertgrenze	Vorvorjahres	Vorjahres 2016	ahr 2017	mächtigung 2017	sjahr + 1 2018	sjahr + 2 2019	sjahr + 3 2020	bereitgestellt	Auszahlungen	
	2015							2017	2017	
	EUR	EUR	EUR	EUR	EUR	EUR	EUR	EUR	EUR	
550 Baumaßnahme Bahnhofsvorplatz										
1 Einzahlungen aus Investitionszuwendungen	0	0	0	0	0	0	0	0	0	
54.1.01/0550.681100 Investitionszuw. Land	0	0	0	0	0	0	0	0	0	
2 Einzahlungen aus Beiträgen und ähnlichen Entgelten	0	0	0	0	0	0	0	0	0	
3 Einzahlungen aus der Veräußerung von immateriellen Vermögensgegenständen	0	0	0	0	0	0	0	0	0	
4 Einzahlungen aus der Veräußerung von Grundstücken,gr.st.gl.Rechten und Gebäuden	0	0	0	0	0	0	0	0	0	
5 Einzahlungen aus der Veräußerung von übrigem Sachanlagevermögen	0	0	0	0	0	0	0	0	0	
6 Einzahlungen aus der Veräußerung von Finanzanlagevermögen	0	0	0	0	0	0	0	0	0	
7 sonstige Einzahlungen aus Investitionstätigkeit	0	0	0	0	0	0	0	0	0	
8 = Einzahlungen aus der Investitionstätigkeit	0	0	0	0	0	0	0	0	0	
9 Auszahlungen für Baumaßnahmen	0	0	0	0	0	0	0	0	0	
54.1.01/0550.785200 Ausz. Tiefbaumaßnahmen	0	0	0	0	0	0	0	0	0	
10 Auszahlungen für den Erwerb von immateriellen Vermögensgegenständen	0	0	0	0	0	0	0	0	0	
11 Auszahlungen für den Erwerb von Grundstücken,gr.st.gl.Rechten und Gebäuden	0	0	0	0	0	0	0	0	0	
12 Auszahlungen für den Erwerb von übrigem Sachanlagevermögen	0	0	0	0	0	0	0	0	0	
13 Auszahlungen für den Erwerb von Finanzanlagevermögen	0	0	0	0	0	0	0	0	0	
14 Auszahlungen von aktivierbaren Zuwendungen für Investitionen Dritter	0	0	0	0	0	0	0	0	0	
15 sonstige Auszahlungen aus Investitionstätigkeit	0	0	0	0	0	0	0	0	0	
16 = Auszahlungen aus der Investitionstätigkeit	0	0	0	0	0	0	0	0	0	
17 = Saldo aus der Investitionstätigkeit	0	0	0	0	0	0	0	0	0	
555 Errichtung Infotafeln										

Doppischer Produktplan 2017

Produktbereich	54	Verkehrsflächen und -anlagen, ÖPNV	verantwortlich: Frau Döber							
Produktgruppe	54.1	Gemeindestraßen								
Produkt	54.1.01	Bau und Unterhaltung von Gemeindestraßen								
<u>Teilfinanzhaushalt</u>	Ergebnisdes	Ansatzdes	AnsatzHaushaltsj	Verpflichtungser	PlanungHaushalt	PlanungHaushalt	PlanungHaushalt	Bisher	Gesamt Ein-/	
Investitionsmaßnahmen ober-/unterhalb der Wertgrenze	Vorvorjahres	Vorjahres 2016	ahr 2017	mächtigung 2017	sjahr + 1 2018	sjahr + 2 2019	sjahr + 3 2020	bereitgestellt	Auszahlungen	
	2015							2017	2017	
	EUR	EUR	EUR	EUR	EUR	EUR	EUR	EUR	EUR	
1 Einzahlungen aus Investitionszuwendungen	0	0	4.500	0	0	0	0	0	4.500	
54.1.01/0555.681100 Investitionszuw. Land	0	0	4.500	0	0	0	0	0	0	
<i>Förderung Infotafeln</i>										
2 Einzahlungen aus Beiträgen und ähnlichen Entgelten	0	0	0	0	0	0	0	0	0	
3 Einzahlungen aus der Veräußerung von immateriellen Vermögensgegenständen	0	0	0	0	0	0	0	0	0	
4 Einzahlungen aus der Veräußerung von Grundstücken, gr.st.gl.Rechten und Gebäuden	0	0	0	0	0	0	0	0	0	
5 Einzahlungen aus der Veräußerung von übrigem Sachanlagevermögen	0	0	0	0	0	0	0	0	0	
6 Einzahlungen aus der Veräußerung von Finanzanlagevermögen	0	0	0	0	0	0	0	0	0	
7 sonstige Einzahlungen aus Investitionstätigkeit	0	0	0	0	0	0	0	0	0	
8 = Einzahlungen aus der Investitionstätigkeit	0	0	4.500	0	0	0	0	0	4.500	
9 Auszahlungen für Baumaßnahmen	0	0	6.000	0	0	0	0	0	6.000	
54.1.01/0555.785300 Ausz.für sonst.Baumaßn.	0	0	6.000	0	0	0	0	0	0	
<i>Errichtung Infotafeln</i>										
<i>Sperrvermerk: Über die Mittel dieser Buchungsstelle darf erst verfügt werden, wenn die Fördermittel in der Buchungsstelle 54.1.01/0555.681100 bewilligt wurden.</i>										
10 Auszahlungen für den Erwerb von immateriellen Vermögensgegenständen	0	0	0	0	0	0	0	0	0	
11 Auszahlungen für den Erwerb von Grundstücken, gr.st.gl.Rechten und Gebäuden	0	0	0	0	0	0	0	0	0	
12 Auszahlungen für den Erwerb von übrigem Sachanlagevermögen	0	0	0	0	0	0	0	0	0	
13 Auszahlungen für den Erwerb von Finanzanlagevermögen	0	0	0	0	0	0	0	0	0	
14 Auszahlungen von aktivierbaren Zuwendungen für Investitionen Dritter	0	0	0	0	0	0	0	0	0	
15 sonstige Auszahlungen aus Investitionstätigkeit	0	0	0	0	0	0	0	0	0	
16 = Auszahlungen aus der Investitionstätigkeit	0	0	6.000	0	0	0	0	0	6.000	

Doppischer Produktplan 2017

Produktbereich	54	Verkehrsflächen und -anlagen, ÖPNV					verantwortlich: Frau Döber			
Produktgruppe	54.1	Gemeindestraßen								
Produkt	54.1.01	Bau und Unterhaltung von Gemeindestraßen								
<u>Teilfinanzhaushalt</u>	Ergebnisdes	Ansatzdes	AnsatzHaushaltsj	Verpflichtungser	PlanungHaushalt	PlanungHaushalt	PlanungHaushalt	Bisher	Gesamt Ein-/	
Investitionsmaßnahmen ober-/unterhalb der Wertgrenze	Vorvorjahres	Vorjahres 2016	ahr 2017	mächtigung 2017	sjahr + 1 2018	sjahr + 2 2019	sjahr + 3 2020	bereitgestellt	Auszahlungen	
	2015							2017	2017	
	EUR	EUR	EUR	EUR	EUR	EUR	EUR	EUR	EUR	
17 = Saldo aus der Investitionstätigkeit	0	0	-1.500	0	0	0	0	0	-1.500	
560 Umfeldgestaltung Feuerwehrgerätehaus Melchow										
1 Einzahlungen aus Investitionszuwendungen	0	0	0	0	0	0	0	0	0	
2 Einzahlungen aus Beiträgen und ähnlichen Entgelten	0	0	0	0	0	0	0	0	0	
3 Einzahlungen aus der Veräußerung von immateriellen Vermögensgegenständen	0	0	0	0	0	0	0	0	0	
4 Einzahlungen aus der Veräußerung von Grundstücken,gr.st.gl.Rechten und Gebäuden	0	0	0	0	0	0	0	0	0	
5 Einzahlungen aus der Veräußerung von übrigem Sachanlagevermögen	0	0	0	0	0	0	0	0	0	
6 Einzahlungen aus der Veräußerung von Finanzanlagevermögen	0	0	0	0	0	0	0	0	0	
7 sonstige Einzahlungen aus Investitionstätigkeit	0	0	0	0	0	0	0	0	0	
8 = Einzahlungen aus der Investitionstätigkeit	0	0	0	0	0	0	0	0	0	
9 Auszahlungen für Baumaßnahmen	0	0	0	0	0	0	0	0	0	
54.1.01/0560.785200 Auszahlungen für Tiefbaumaßnahmen	0	0	0	0	0	0	0	0	0	
10 Auszahlungen für den Erwerb von immateriellen Vermögensgegenständen	0	0	0	0	0	0	0	0	0	
11 Auszahlungen für den Erwerb von Grundstücken,gr.st.gl.Rechten und Gebäuden	0	0	0	0	0	0	0	0	0	
12 Auszahlungen für den Erwerb von übrigem Sachanlagevermögen	0	0	0	0	0	0	0	0	0	
13 Auszahlungen für den Erwerb von Finanzanlagevermögen	0	0	0	0	0	0	0	0	0	
14 Auszahlungen von aktivierbaren Zuwendungen für Investitionen Dritter	0	0	0	0	0	0	0	0	0	
15 sonstige Auszahlungen aus Investitionstätigkeit	0	0	0	0	0	0	0	0	0	
16 = Auszahlungen aus der Investitionstätigkeit	0	0	0	0	0	0	0	0	0	
17 = Saldo aus der Investitionstätigkeit	0	0	0	0	0	0	0	0	0	
570 Errichtung Ladestation f. E-Bike										

Doppischer Produktplan 2017

Produktbereich	54	Verkehrsflächen und -anlagen, ÖPNV					verantwortlich: Frau Döber				
Produktgruppe	54.1	Gemeindestraßen									
Produkt	54.1.01	Bau und Unterhaltung von Gemeindestraßen									
<u>Teilfinanzhaushalt</u>		Ergebnisdes	Ansatzdes	AnsatzHaushaltsj	Verpflichtungser	PlanungHaushalt	PlanungHaushalt	PlanungHaushalt	Bisher	Gesamt Ein-/	
Investitionsmaßnahmen ober-/unterhalb der Wertgrenze		Vorvorjahres	Vorjahres 2016	ahr 2017	mächtigung 2017	sjahr + 1 2018	sjahr + 2 2019	sjahr + 3 2020	bereitgestellt	Auszahlungen	
		2015							2017	2017	
		EUR	EUR	EUR	EUR	EUR	EUR	EUR	EUR	EUR	
1 Einzahlungen aus Investitionszuwendungen		0	0	0	0	0	0	0	0	0	
54.1.01/0570.681100 Investitionszuw. Land		0	0	0	0	0	0	0	0	0	
2 Einzahlungen aus Beiträgen und ähnlichen Entgelten		0	0	0	0	0	0	0	0	0	
3 Einzahlungen aus der Veräußerung von immateriellen Vermögensgegenständen		0	0	0	0	0	0	0	0	0	
4 Einzahlungen aus der Veräußerung von Grundstücken, gr.st.gl.Rechten und Gebäuden		0	0	0	0	0	0	0	0	0	
5 Einzahlungen aus der Veräußerung von übrigem Sachanlagevermögen		0	0	0	0	0	0	0	0	0	
6 Einzahlungen aus der Veräußerung von Finanzanlagevermögen		0	0	0	0	0	0	0	0	0	
7 sonstige Einzahlungen aus Investitionstätigkeit		0	0	0	0	0	0	0	0	0	
8 = Einzahlungen aus der Investitionstätigkeit		0	0	0	0	0	0	0	0	0	
9 Auszahlungen für Baumaßnahmen		0	0	0	0	0	0	0	0	0	
54.1.01/0570.785300 Ausz.für sonst.Baumaßn.		0	0	0	0	0	0	0	0	0	
10 Auszahlungen für den Erwerb von immateriellen Vermögensgegenständen		0	0	0	0	0	0	0	0	0	
11 Auszahlungen für den Erwerb von Grundstücken, gr.st.gl.Rechten und Gebäuden		0	0	0	0	0	0	0	0	0	
12 Auszahlungen für den Erwerb von übrigem Sachanlagevermögen		0	0	0	0	0	0	0	0	0	
13 Auszahlungen für den Erwerb von Finanzanlagevermögen		0	0	0	0	0	0	0	0	0	
14 Auszahlungen von aktivierbaren Zuwendungen für Investitionen Dritter		0	0	0	0	0	0	0	0	0	
15 sonstige Auszahlungen aus Investitionstätigkeit		0	0	0	0	0	0	0	0	0	
16 = Auszahlungen aus der Investitionstätigkeit		0	0	0	0	0	0	0	0	0	
17 = Saldo aus der Investitionstätigkeit		0	0	0	0	0	0	0	0	0	
581 Straßenbeleuchtungsbaumaßnahmen											
1 Einzahlungen aus Investitionszuwendungen		0	0	0	0	0	0	0	0	0	
2 Einzahlungen aus Beiträgen und ähnlichen Entgelten		0	0	0	0	0	0	0	0	0	

Doppischer Produktplan 2017

Produktbereich		54	Verkehrsflächen und -anlagen, ÖPNV				verantwortlich: Frau Döber				
Produktgruppe		54.1	Gemeindestraßen								
Produkt		54.1.01	Bau und Unterhaltung von Gemeindestraßen								
<u>Teilfinanzhaushalt</u>			Ergebnisdes	Ansatzdes	AnsatzHaushaltsj	Verpflichtungser	PlanungHaushalt	PlanungHaushalt	PlanungHaushalt	Bisher	Gesamt Ein-/
Investitionsmaßnahmen ober-/unterhalb der Wertgrenze			Vorvorjahres	Vorjahres 2016	ahr 2017	mächtigung 2017	sjahr + 1 2018	sjahr + 2 2019	sjahr + 3 2020	bereitgestellt	Auszahlungen
			2015							2017	2017
			EUR	EUR	EUR	EUR	EUR	EUR	EUR	EUR	EUR
54.1.01/0581.688100	Beiträge und Entgelte	0	0	0	0	0	0	0	0	0	0
3	Einzahlungen aus der Veräußerung von immateriellen Vermögensgegenständen	0	0	0	0	0	0	0	0	0	0
4	Einzahlungen aus der Veräußerung von Grundstücken, gr.st.gl.Rechten und Gebäuden	0	0	0	0	0	0	0	0	0	0
5	Einzahlungen aus der Veräußerung von übrigem Sachanlagevermögen	0	0	0	0	0	0	0	0	0	0
6	Einzahlungen aus der Veräußerung von Finanzanlagevermögen	0	0	0	0	0	0	0	0	0	0
7	sonstige Einzahlungen aus Investitionstätigkeit	0	0	0	0	0	0	0	0	0	0
8	= Einzahlungen aus der Investitionstätigkeit	0	0	0	0	0	0	0	0	0	0
9	Auszahlungen für Baumaßnahmen	0	0	0	0	0	0	0	0	0	0
54.1.01/0581.785300	Auszahlungen für sonstige Baumaßnahmen	0	0	0	0	0	0	0	0	0	0
10	Auszahlungen für den Erwerb von immateriellen Vermögensgegenständen	0	0	0	0	0	0	0	0	0	0
11	Auszahlungen für den Erwerb von Grundstücken, gr.st.gl.Rechten und Gebäuden	0	0	0	0	0	0	0	0	0	0
12	Auszahlungen für den Erwerb von übrigem Sachanlagevermögen	0	0	0	0	0	0	0	0	0	0
13	Auszahlungen für den Erwerb von Finanzanlagevermögen	0	0	0	0	0	0	0	0	0	0
14	Auszahlungen von aktivierbaren Zuwendungen für Investitionen Dritter	0	0	0	0	0	0	0	0	0	0
15	sonstige Auszahlungen aus Investitionstätigkeit	0	0	0	0	0	0	0	0	0	0
16	= Auszahlungen aus der Investitionstätigkeit	0	0	0	0	0	0	0	0	0	0
17	= Saldo aus der Investitionstätigkeit	0	0	0	0	0	0	0	0	0	0
582 Straßenbeleuchtung Bergweg											
1	Einzahlungen aus Investitionszuwendungen	0	0	0	0	0	0	0	0	0	0
2	Einzahlungen aus Beiträgen und ähnlichen Entgelten	0	0	0	0	0	0	0	0	0	0
3	Einzahlungen aus der Veräußerung von immateriellen Vermögensgegenständen	0	0	0	0	0	0	0	0	0	0

Doppischer Produktplan 2017

Produktbereich	54	Verkehrsflächen und -anlagen, ÖPNV					verantwortlich: Frau Döber				
Produktgruppe	54.1	Gemeindestraßen									
Produkt	54.1.01	Bau und Unterhaltung von Gemeindestraßen									
<u>Teilfinanzhaushalt</u>		Ergebnisdes	Ansatzdes	AnsatzHaushaltsj	Verpflichtungser	PlanungHaushalt	PlanungHaushalt	PlanungHaushalt	Bisher	Gesamt Ein-/	
Investitionsmaßnahmen ober-/unterhalb der Wertgrenze		Vorvorjahres	Vorjahres 2016	ahr 2017	mächtigung 2017	sjahr + 1 2018	sjahr + 2 2019	sjahr + 3 2020	bereitgestellt	Auszahlungen	
		2015							2017	2017	
		EUR	EUR	EUR	EUR	EUR	EUR	EUR	EUR	EUR	
4 Einzahlungen aus der Veräußerung von Grundstücken, gr.st.gl.Rechten und Gebäuden		0	0	0	0	0	0	0	0	0	
5 Einzahlungen aus der Veräußerung von übrigem Sachanlagevermögen		0	0	0	0	0	0	0	0	0	
6 Einzahlungen aus der Veräußerung von Finanzanlagevermögen		0	0	0	0	0	0	0	0	0	
7 sonstige Einzahlungen aus Investitionstätigkeit		0	0	0	0	0	0	0	0	0	
8 = Einzahlungen aus der Investitionstätigkeit		0	0	0	0	0	0	0	0	0	
9 Auszahlungen für Baumaßnahmen		0	2.000	0	0	0	0	0	0	2.000	
54.1.01/0582.785200 Ausz. Tiefbaumaßnahmen		0	2.000	0	0	0	0	0	0	0	
<i>Straßenbeleuchtung Bergweg</i>											
10 Auszahlungen für den Erwerb von immateriellen Vermögensgegenständen		0	0	0	0	0	0	0	0	0	
11 Auszahlungen für den Erwerb von Grundstücken, gr.st.gl.Rechten und Gebäuden		0	0	0	0	0	0	0	0	0	
12 Auszahlungen für den Erwerb von übrigem Sachanlagevermögen		0	0	0	0	0	0	0	0	0	
13 Auszahlungen für den Erwerb von Finanzanlagevermögen		0	0	0	0	0	0	0	0	0	
14 Auszahlungen von aktivierbaren Zuwendungen für Investitionen Dritter		0	0	0	0	0	0	0	0	0	
15 sonstige Auszahlungen aus Investitionstätigkeit		0	0	0	0	0	0	0	0	0	
16 = Auszahlungen aus der Investitionstätigkeit		0	2.000	0	0	0	0	0	0	2.000	
17 = Saldo aus der Investitionstätigkeit		0	-2.000	0	0	0	0	0	0	-2.000	
583 Radweg Biesenthal-Melchow-Spechthausen											
1 Einzahlungen aus Investitionszuwendungen		0	0	33.400	0	301.000	0	0	0	33.400	
54.1.01/0583.681100 Investitionszuw. Land		0	0	33.400	0	301.000	0	0	0	0	
2 Einzahlungen aus Beiträgen und ähnlichen Entgelten		0	0	0	0	0	0	0	0	0	
3 Einzahlungen aus der Veräußerung von immateriellen Vermögensgegenständen		0	0	0	0	0	0	0	0	0	

Doppischer Produktplan 2017

Produktbereich	54	Verkehrsflächen und -anlagen, ÖPNV					verantwortlich: Frau Döber				
Produktgruppe	54.1	Gemeindestraßen									
Produkt	54.1.01	Bau und Unterhaltung von Gemeindestraßen									
<u>Teilfinanzhaushalt</u>		Ergebnisdes	Ansatzdes	AnsatzHaushaltsj	Verpflichtungser	PlanungHaushalt	PlanungHaushalt	PlanungHaushalt	Bisher	Gesamt Ein-/	
Investitionsmaßnahmen ober-/unterhalb der Wertgrenze		Vorvorjahres	Vorjahres 2016	ahr 2017	mächtigung 2017	sjahr + 1 2018	sjahr + 2 2019	sjahr + 3 2020	bereitgestellt	Auszahlungen	
		2015							2017	2017	
		EUR	EUR	EUR	EUR	EUR	EUR	EUR	EUR	EUR	
4 Einzahlungen aus der Veräußerung von Grundstücken, gr.st. gl. Rechten und Gebäuden		0	0	0	0	0	0	0	0	0	
5 Einzahlungen aus der Veräußerung von übrigem Sachanlagevermögen		0	0	0	0	0	0	0	0	0	
6 Einzahlungen aus der Veräußerung von Finanzanlagevermögen		0	0	0	0	0	0	0	0	0	
7 sonstige Einzahlungen aus Investitionstätigkeit		0	0	0	0	0	0	0	0	0	
8 = Einzahlungen aus der Investitionstätigkeit		0	0	33.400	0	301.000	0	0	0	33.400	
9 Auszahlungen für Baumaßnahmen		0	0	44.600	0	401.400	0	0	0	44.600	
54.1.01/0583.785200 Ausz. Tiefbaumaßnahmen <i>Radweg Biesenthal-Melchow-Spechthausen</i>		0	0	44.600	0	401.400	0	0	0	0	
<i>Sperrvermerk: Über die Mittel dieser Buchungsstelle darf nur verfügt werden, wenn die Fördermittel der Buchungsstelle 54.1.01/0583.681100 bewilligt wurden.</i>											
10 Auszahlungen für den Erwerb von immateriellen Vermögensgegenständen		0	0	0	0	0	0	0	0	0	
11 Auszahlungen für den Erwerb von Grundstücken, gr.st. gl. Rechten und Gebäuden		0	0	0	0	0	0	0	0	0	
12 Auszahlungen für den Erwerb von übrigem Sachanlagevermögen		0	0	0	0	0	0	0	0	0	
13 Auszahlungen für den Erwerb von Finanzanlagevermögen		0	0	0	0	0	0	0	0	0	
14 Auszahlungen von aktivierbaren Zuwendungen für Investitionen Dritter		0	0	0	0	0	0	0	0	0	
15 sonstige Auszahlungen aus Investitionstätigkeit		0	0	0	0	0	0	0	0	0	
16 = Auszahlungen aus der Investitionstätigkeit		0	0	44.600	0	401.400	0	0	0	44.600	
17 = Saldo aus der Investitionstätigkeit		0	0	-11.200	0	-100.400	0	0	0	-11.200	

Doppischer Produktplan 2017

Produktbereich	55	Natur- und Landschaftspflege	verantwortlich: Frau Döber
Produktgruppe	55.1	Öffentliches Grün/ Landschaftsbau	
Produkt	55.1.01	Gemeindehof, Parkanlagen u. öffentliche Grünflächen	

Beschreibung

Durchführung und Überwachung der Ausführung der Grün- und Freiflächenpflege Umsetzung von Begrünungsmaßnahmen

Auftrag

Beschlüsse der GV

Zielgruppe

Einwohner/innen, Mitglieder der GV, Allgemeinheit

Ziele

Erhalt des öffentlichen Grüns

Finanzen in €

	Einzahlungen	Auszahlungen	Liquiditätssaldo	Erträge	Aufwendungen	Ergebnis
Haushaltsvorjahr	1.500,00	125.200,00	-123.700,00	1.500,00	58.100,00	-56.600,00
Haushaltsjahr	2.600,00	88.800,00	-86.200,00	800,00	49.400,00	-48.600,00
Veränderung gegenüber dem Vorjahr	1.100,00	-36.400,00	37.500,00	-700,00	-8.700,00	8.000,00

Doppischer Produktplan 2017

Produktbereich	55	Natur- und Landschaftspflege	verantwortlich: Frau Döber				
Produktgruppe	55.1	Öffentliches Grün/ Landschaftsbau					
Produkt	55.1.01	Gemeindehof, Parkanlagen u. öffentliche Grünflächen					
<u>Teilergebnishaushalt</u>		Ergebnis 2015	Ansatz 2016	Ansatz 2017	Planung 2018	Planung 2019	Planung 2020
Ertrags- und Aufwandsarten		EUR	EUR	EUR	EUR	EUR	EUR
1	Steuern und ähnliche Abgaben	0	0	0	0	0	0
2	Zuwendungen und allgemeine Umlagen	0	0	0	0	0	0
3	Sonstige Transfererträge	0	0	0	0	0	0
4	Öffentlich-rechtliche Leistungsentgelte	0	1.500	800	0	0	0
	55.1.01.432100 Benutzungsgeb./ähnl. Entgelte	0	1.500	800	0	0	0
	<i>Kompostierplatz</i>						
5	Privatrechtliche Leistungsentgelte	0	0	0	0	0	0
6	Kostenerstattungen und Kostenumlagen	0	0	0	0	0	0
7	Sonstige ordentliche Erträge	0	0	0	0	0	0
	55.1.01.459200 periodenfremde ord. Ertr.	0	0	0	0	0	0
8	Aktivierete Eigenleistungen	0	0	0	0	0	0
9	Bestandsveränderungen	0	0	0	0	0	0
10	= Erträge aus laufender Verwaltungstätigkeit	0	1.500	800	0	0	0
11	Personalaufwendungen	0	25.900	26.900	28.000	28.000	28.000
	55.1.01.501200 Dienstbezüge tarifl. Beschäft.	0	20.700	21.600	22.500	22.500	22.500
	55.1.01.502200 Beiträge Vers.kassen tarifl. B	0	800	900	900	900	900
	55.1.01.503200 Beiträge gesetz. SV tarifl. B	0	4.400	4.400	4.600	4.600	4.600
12	Versorgungsaufwendungen	0	0	0	0	0	0
13	Aufwendungen für Sach- und Dienstleistungen	0	27.400	18.700	15.400	15.400	15.400
	55.1.01.521110 Unterhaltg.Grdst./Hochbau	0	7.000	3.000	500	500	500
	<i>500 € Kleinstreparaturen/Haverien</i>						
	<i>2.500 € Scheunentore Regenwasserschutz</i>						
	55.1.01.522100 Unterh. sonst. unbewegl. Vermö	0	5.600	5.600	5.600	5.600	5.600
	<i>davon</i>						
	<i>500 € Bepflanzung</i>						
	<i>500 € je Ortsteil f. Dorfputz</i>						
	55.1.01.522200 Geräte, Ausstattungs- u. Ausrü	0	1.500	1.500	1.500	1.500	1.500
	55.1.01.523100 Mieten und Pachten	0	0	0	0	0	0
	55.1.01.523200 Leasing	0	7.000	0	0	0	0
	55.1.01.524100 Bewirtschaftung Grundstücke u.	0	200	200	200	200	200
	55.1.01.525100 Haltung von Fahrzeugen	0	5.000	6.500	6.500	6.500	6.500
	55.1.01.526100 Besond.Aufwendungen f. Bed.	0	400	0	0	0	0
	55.1.01.526110 Besond.Aufwendg./Ordnung	0	400	1.100	300	300	300
	<i>800 € Arbeitsbekleidung</i>						
	<i>300 € Weiterbildung</i>						

Doppischer Produktplan 2017

Produktbereich		55	Natur- und Landschaftspflege	verantwortlich: Frau Döber				
Produktgruppe		55.1	Öffentliches Grün/ Landschaftsbau					
Produkt		55.1.01	Gemeindehof, Parkanlagen u. öffentliche Grünflächen					
<u>Teilergebnishaushalt</u>			Ergebnis 2015	Ansatz 2016	Ansatz 2017	Planung 2018	Planung 2019	Planung 2020
Ertrags- und Aufwandsarten			EUR	EUR	EUR	EUR	EUR	EUR
55.1.01.527100	Bes. Verw.-u. Betr.aufwend.		0	300	800	800	800	800
<i>Sachkosten MAE u.a.</i>								
55.1.01.529100	sonst. Dienstleistungen		0	0	0	0	0	0
14 Abschreibungen			0	900	900	900	900	900
55.1.01.571102	Afa Infrastukturanl.		0	900	900	900	900	900
15 Transferaufwendungen			0	0	0	0	0	0
16 Sonstige ordentliche Aufwendungen			0	3.900	2.900	2.900	2.900	2.900
55.1.01.541100	Reisekosten/Dienstreisen		0	1.200	200	200	200	200
55.1.01.543100	Geschäftsausgaben		0	700	700	700	700	700
55.1.01.545200	Erst. v. Aufwend. an Gemeinden		0	0	0	0	0	0
55.1.01.545800	Erst. an übr. Bereiche		0	2.000	2.000	2.000	2.000	2.000
<i>Zuschüsse MAE u.a.</i>								
55.1.01.549300	periodenfr. ord. Aufwendungen		0	0	0	0	0	0
17 = Aufwendungen aus laufender Verwaltungstätigkeit			0	58.100	49.400	47.200	47.200	47.200
18 = Ergebnis der laufenden Verwaltungstätigkeit (10.-17.)			0	-56.600	-48.600	-47.200	-47.200	-47.200
19 Zinsen und sonstige Finanzerträge			0	0	0	0	0	0
20 - Zinsen und sonstige Finanzaufwendungen			0	0	0	0	0	0
21 = Finanzergebnis			0	0	0	0	0	0
22 = Ordentliches Ergebnis (18.+21.)			0	-56.600	-48.600	-47.200	-47.200	-47.200
23 Außerordentliche Erträge			0	0	0	0	0	0
24 - Außerordentliche Aufwendungen			0	0	0	0	0	0
25 = Außerordentliches Ergebnis			0	0	0	0	0	0
26 = Ergebnis vor Berücksichtigung der internen Leistungsbeziehungen (22.+25.)			0	-56.600	-48.600	-47.200	-47.200	-47.200
27 Erträge aus internen Leistungsbeziehungen			0	0	0	0	0	0
28 - Aufwendungen aus internen Leistungsbeziehungen			0	0	0	0	0	0
29 = Gesamtergebnis des Teilhaushalts			0	-56.600	-48.600	-47.200	-47.200	-47.200
Nachrichtlich:								
30 Nicht zahlungswirksame Erträge			0	0	0	0	0	0

Doppischer Produktplan 2017							
Produktbereich	55	Natur- und Landschaftspflege	verantwortlich: Frau Döber				
Produktgruppe	55.1	Öffentliches Grün/ Landschaftsbau					
Produkt	55.1.01	Gemeindehof, Parkanlagen u. öffentliche Grünflächen					
<u>Teilergebnishaushalt</u>		Ergebnis 2015	Ansatz 2016	Ansatz 2017	Planung 2018	Planung 2019	Planung 2020
Ertrags- und Aufwandsarten		EUR	EUR	EUR	EUR	EUR	EUR
31 Nicht zahlungswirksame Aufwendungen		0	900	900	900	900	900
55.1.01.571102	Afa Infrastukturanl.	0	900	900	900	900	900

Doppischer Produktplan 2017

Produktbereich	55	Natur- und Landschaftspflege	verantwortlich: Frau Döber						
Produktgruppe	55.1	Öffentliches Grün/ Landschaftsbau							
Produkt	55.1.01	Gemeindehof, Parkanlagen u. öffentliche Grünflächen							
<u>Teilfinanzaushalt</u>			Ergebnis des	Ansatz des	Ansatz	Verpf.erm. 2017	Planung	Planung	Planung
Ein- und Auszahlungsarten			Vorvorjahres	Vorjahres 2016	Haushaltsjahr		Haushaltsjahr + 1	Haushaltsjahr + 2	Haushaltsjahr +
			2015		2017		2018	2019	3 2020
			EUR	EUR	EUR	EUR	EUR	EUR	EUR
1	Einzahlungen aus Investitionszuwendungen		0	0	1.800	0	28.000	0	0
	55.1.01/0690.681100	Investitionszuw. Land	0	0	1.800	0	28.000	0	0
		<i>Qualitätswanderweg um Eberswalde</i>							
	55.1.01/0730.681100	Investitionszuweisungen vom Land	0	0	0	0	0	0	0
2	Einzahlungen aus Beiträgen und Entgelten		0	0	0	0	0	0	0
3	Einzahlungen aus der Veräußerung von immateriellen Vermögensgegenständen		0	0	0	0	0	0	0
4	Einzahlungen aus der Veräußerung von Grundstücken,gr.st.gl.Rechten und Gebäuden		0	0	0	0	0	0	0
5	Einzahlungen aus der Veräußerung von übrigem Sachanlagevermögen		0	0	0	0	0	0	0
6	Einzahlung aus der Veräußerung von Finanzanlagevermögen		0	0	0	0	0	0	0
7	sonstige Einzahlungen aus Investitionstätigkeit		0	0	0	0	0	0	0
8	= Summe der Einzahlungen aus Investitionstätigkeit		0	0	1.800	0	28.000	0	0
9	Auszahlungen für Baumaßnahmen		0	45.000	37.500	36.000	36.000	0	0
	55.1.01/0660.785100	Ausz. Hochbaumaßnahmen	0	0	35.000	0	0	0	0
		<i>Unterstand Fahrzeug Gemeindearbeiter</i>							
	55.1.01/0680.785100	Ausz. Hochbaumaßnahmen	0	45.000	0	0	0	0	0
	55.1.01/0690.785200	Ausz. Tiefbaumaßnahmen	0	0	2.500	36.000	36.000	0	0
		<i>Qualitätswanderweg um Eberswalde</i>							
	55.1.01/0700.785200	Auszahlungen für Tiefbaumaßnahmen	0	0	0	0	0	0	0
	55.1.01/0720.785200	Auszahlungen für Tiefbaumaßnahmen	0	0	0	0	0	0	0
	55.1.01/0730.785200	Auszahlungen für Tiefbaumaßnahmen	0	0	0	0	0	0	0
10	Auszahlungen von aktivierbaren Zuwendungen für Investitionen Dritter		0	0	0	0	0	0	0
11	Auszahlungen für den Erwerb von immateriellen Vermögensgegenständen		0	0	0	0	0	0	0
12	Auszahlungen für den Erwerb von Grundstücken,gr.st.gl.Rechten und Gebäuden		0	0	0	0	0	0	0
13	Auszahlungen für den Erwerb von übrigen Sachanlagevermögen		0	23.000	2.800	0	0	0	0
	55.1.01/0610.783100	Ausz. Erwerb bewegl. Vermögen	0	23.000	2.800	0	0	0	0
		<i>800 € Auffahrampen</i>							
		<i>2.000 € Mähwerk f. Traktor</i>							
14	Auszahlungen für den Erwerb von Finanzanlagevermögen		0	0	0	0	0	0	0
15	sonstige Auszahlungen aus Investitionstätigkeit		0	0	0	0	0	0	0
16	= Summe der Auszahlungen aus Investitionstätigkeit		0	68.000	40.300	36.000	36.000	0	0
17	= Saldo aus der Investitionstätigkeit		0	-68.000	-38.500	-36.000	-8.000	0	0

Doppischer Produktplan 2017

Produktbereich	55	Natur- und Landschaftspflege				verantwortlich: Frau Döber					
Produktgruppe	55.1	Öffentliches Grün/ Landschaftsbau									
Produkt	55.1.01	Gemeindehof, Parkanlagen u. öffentliche Grünflächen									
<u>Teilfinanzhaushalt</u>		Ergebnisdes	Ansatzdes	AnsatzHaushaltsj	Verpflichtungser	PlanungHaushalt	PlanungHaushalt	PlanungHaushalt	Bisher	Gesamt Ein-/	
Investitionsmaßnahmen ober-/unterhalb der Wertgrenze		Vorvorjahres	Vorjahres 2016	ahr 2017	mächtigung 2017	sjahr + 1 2018	sjahr + 2 2019	sjahr + 3 2020	bereitgestellt	Auszahlungen	
		2015							2017	2017	
		EUR	EUR	EUR	EUR	EUR	EUR	EUR	EUR	EUR	
610 BGA oberhalb der Wertgrenze											
1 Einzahlungen aus Investitionszuwendungen		0	0	0	0	0	0	0	0	0	
2 Einzahlungen aus Beiträgen und ähnlichen Entgelten		0	0	0	0	0	0	0	0	0	
3 Einzahlungen aus der Veräußerung von immateriellen Vermögensgegenständen		0	0	0	0	0	0	0	0	0	
4 Einzahlungen aus der Veräußerung von Grundstücken,gr.st.gl.Rechten und Gebäuden		0	0	0	0	0	0	0	0	0	
5 Einzahlungen aus der Veräußerung von übrigem Sachanlagevermögen		0	0	0	0	0	0	0	0	0	
6 Einzahlungen aus der Veräußerung von Finanzanlagevermögen		0	0	0	0	0	0	0	0	0	
7 sonstige Einzahlungen aus Investitionstätigkeit		0	0	0	0	0	0	0	0	0	
8 = Einzahlungen aus der Investitionstätigkeit		0	0	0	0	0	0	0	0	0	
9 Auszahlungen für Baumaßnahmen		0	0	0	0	0	0	0	0	0	
10 Auszahlungen für den Erwerb von immateriellen Vermögensgegenständen		0	0	0	0	0	0	0	0	0	
11 Auszahlungen für den Erwerb von Grundstücken,gr.st.gl.Rechten und Gebäuden		0	0	0	0	0	0	0	0	0	
12 Auszahlungen für den Erwerb von übrigem Sachanlagevermögen		0	23.000	2.800	0	0	0	0	0	25.800	
55.1.01/0610.783100 Ausz. Erwerb bewegl. Vermögen		0	23.000	2.800	0	0	0	0	0	0	
800 € Auffahrampen											
2.000 € Mähwerk f. Traktor											
13 Auszahlungen für den Erwerb von Finanzanlagevermögen		0	0	0	0	0	0	0	0	0	
14 Auszahlungen von aktivierbaren Zuwendungen für Investitionen Dritter		0	0	0	0	0	0	0	0	0	
15 sonstige Auszahlungen aus Investitionstätigkeit		0	0	0	0	0	0	0	0	0	
16 = Auszahlungen aus der Investitionstätigkeit		0	23.000	2.800	0	0	0	0	0	25.800	
17 = Saldo aus der Investitionstätigkeit		0	-23.000	-2.800	0	0	0	0	0	-25.800	
660 Unterstand Fahrzeug Gemeindearbeiter											

Doppischer Produktplan 2017

Produktbereich	55	Natur- und Landschaftspflege	verantwortlich: Frau Döber							
Produktgruppe	55.1	Öffentliches Grün/ Landschaftsbau								
Produkt	55.1.01	Gemeindehof, Parkanlagen u. öffentliche Grünflächen								
Teilfinanzhaushalt	Ergebnisdes	Ansatzdes	AnsatzHaushaltsj	Verpflichtungser	PlanungHaushalt	PlanungHaushalt	PlanungHaushalt	Bisher	Gesamt Ein-/	
Investitionsmaßnahmen ober-/unterhalb der Wertgrenze	Vorvorjahres	Vorjahres 2016	ahr 2017	mächtigung 2017	sjahr + 1 2018	sjahr + 2 2019	sjahr + 3 2020	bereitgestellt	Auszahlungen	
	2015							2017	2017	
	EUR	EUR	EUR	EUR	EUR	EUR	EUR	EUR	EUR	
1 Einzahlungen aus Investitionszuwendungen	0	0	0	0	0	0	0	0	0	
2 Einzahlungen aus Beiträgen und ähnlichen Entgelten	0	0	0	0	0	0	0	0	0	
3 Einzahlungen aus der Veräußerung von immateriellen Vermögensgegenständen	0	0	0	0	0	0	0	0	0	
4 Einzahlungen aus der Veräußerung von Grundstücken, gr.st.gl.Rechten und Gebäuden	0	0	0	0	0	0	0	0	0	
5 Einzahlungen aus der Veräußerung von übrigem Sachanlagevermögen	0	0	0	0	0	0	0	0	0	
6 Einzahlungen aus der Veräußerung von Finanzanlagevermögen	0	0	0	0	0	0	0	0	0	
7 sonstige Einzahlungen aus Investitionstätigkeit	0	0	0	0	0	0	0	0	0	
8 = Einzahlungen aus der Investitionstätigkeit	0	0	0	0	0	0	0	0	0	
9 Auszahlungen für Baumaßnahmen	0	0	35.000	0	0	0	0	0	35.000	
55.1.01/0660.785100 Ausz. Hochbaumaßnahmen	0	0	35.000	0	0	0	0	0	0	
<i>Unterstand Fahrzeug Gemeindearbeiter</i>										
10 Auszahlungen für den Erwerb von immateriellen Vermögensgegenständen	0	0	0	0	0	0	0	0	0	
11 Auszahlungen für den Erwerb von Grundstücken, gr.st.gl.Rechten und Gebäuden	0	0	0	0	0	0	0	0	0	
12 Auszahlungen für den Erwerb von übrigem Sachanlagevermögen	0	0	0	0	0	0	0	0	0	
13 Auszahlungen für den Erwerb von Finanzanlagevermögen	0	0	0	0	0	0	0	0	0	
14 Auszahlungen von aktivierbaren Zuwendungen für Investitionen Dritter	0	0	0	0	0	0	0	0	0	
15 sonstige Auszahlungen aus Investitionstätigkeit	0	0	0	0	0	0	0	0	0	
16 = Auszahlungen aus der Investitionstätigkeit	0	0	35.000	0	0	0	0	0	35.000	
17 = Saldo aus der Investitionstätigkeit	0	0	-35.000	0	0	0	0	0	-35.000	
680 Baumaßnahme Kompostierplatz										
1 Einzahlungen aus Investitionszuwendungen	0	0	0	0	0	0	0	0	0	
2 Einzahlungen aus Beiträgen und ähnlichen Entgelten	0	0	0	0	0	0	0	0	0	

Doppischer Produktplan 2017

Produktbereich	55	Natur- und Landschaftspflege				verantwortlich: Frau Döber				
Produktgruppe	55.1	Öffentliches Grün/ Landschaftsbau								
Produkt	55.1.01	Gemeindehof, Parkanlagen u. öffentliche Grünflächen								
<u>Teilfinanzhaushalt</u>	Ergebnisdes	Ansatzdes	AnsatzHaushaltsj	Verpflichtungser	PlanungHaushalt	PlanungHaushalt	PlanungHaushalt	Bisher	Gesamt Ein-/	
Investitionsmaßnahmen ober-/unterhalb der Wertgrenze	Vorvorjahres	Vorjahres 2016	ahr 2017	mächtigung 2017	sjahr + 1 2018	sjahr + 2 2019	sjahr + 3 2020	bereitgestellt	Auszahlungen	
	2015							2017	2017	
	EUR	EUR	EUR	EUR	EUR	EUR	EUR	EUR	EUR	
3 Einzahlungen aus der Veräußerung von immateriellen Vermögensgegenständen	0	0	0	0	0	0	0	0	0	
4 Einzahlungen aus der Veräußerung von Grundstücken, gr.st.gl.Rechten und Gebäuden	0	0	0	0	0	0	0	0	0	
5 Einzahlungen aus der Veräußerung von übrigem Sachanlagevermögen	0	0	0	0	0	0	0	0	0	
6 Einzahlungen aus der Veräußerung von Finanzanlagevermögen	0	0	0	0	0	0	0	0	0	
7 sonstige Einzahlungen aus Investitionstätigkeit	0	0	0	0	0	0	0	0	0	
8 = Einzahlungen aus der Investitionstätigkeit	0	0	0	0	0	0	0	0	0	
9 Auszahlungen für Baumaßnahmen	0	45.000	0	0	0	0	0	0	45.000	
55.1.01/0680.785100 Ausz. Hochbaumaßnahmen	0	45.000	0	0	0	0	0	0	0	
10 Auszahlungen für den Erwerb von immateriellen Vermögensgegenständen	0	0	0	0	0	0	0	0	0	
11 Auszahlungen für den Erwerb von Grundstücken, gr.st.gl.Rechten und Gebäuden	0	0	0	0	0	0	0	0	0	
12 Auszahlungen für den Erwerb von übrigem Sachanlagevermögen	0	0	0	0	0	0	0	0	0	
13 Auszahlungen für den Erwerb von Finanzanlagevermögen	0	0	0	0	0	0	0	0	0	
14 Auszahlungen von aktivierbaren Zuwendungen für Investitionen Dritter	0	0	0	0	0	0	0	0	0	
15 sonstige Auszahlungen aus Investitionstätigkeit	0	0	0	0	0	0	0	0	0	
16 = Auszahlungen aus der Investitionstätigkeit	0	45.000	0	0	0	0	0	0	45.000	
17 = Saldo aus der Investitionstätigkeit	0	-45.000	0	0	0	0	0	0	-45.000	
690 Wanderwege										
1 Einzahlungen aus Investitionszuwendungen	0	0	1.800	0	28.000	0	0	0	1.800	
55.1.01/0690.681100 Investitionszuw. Land <i>Qualitätswanderweg um Eberswalde</i>	0	0	1.800	0	28.000	0	0	0	0	
2 Einzahlungen aus Beiträgen und ähnlichen Entgelten	0	0	0	0	0	0	0	0	0	

Doppischer Produktplan 2017

Produktbereich	55	Natur- und Landschaftspflege		verantwortlich: Frau Döber						
Produktgruppe	55.1	Öffentliches Grün/ Landschaftsbau								
Produkt	55.1.01	Gemeindehof, Parkanlagen u. öffentliche Grünflächen								
<u>Teilfinanzhaushalt</u>	Ergebnisdes	Ansatzdes	AnsatzHaushaltsj	Verpflichtungser	PlanungHaushalt	PlanungHaushalt	PlanungHaushalt	Bisher	Gesamt Ein-/	
Investitionsmaßnahmen ober-/unterhalb der Wertgrenze	Vorvorjahres	Vorjahres 2016	ahr 2017	mächtigung 2017	sjahr + 1 2018	sjahr + 2 2019	sjahr + 3 2020	bereitgestellt	Auszahlungen	
	2015							2017	2017	
	EUR	EUR	EUR	EUR	EUR	EUR	EUR	EUR	EUR	
3 Einzahlungen aus der Veräußerung von immateriellen Vermögensgegenständen	0	0	0	0	0	0	0	0	0	
4 Einzahlungen aus der Veräußerung von Grundstücken,gr.st.gl.Rechten und Gebäuden	0	0	0	0	0	0	0	0	0	
5 Einzahlungen aus der Veräußerung von übrigem Sachanlagevermögen	0	0	0	0	0	0	0	0	0	
6 Einzahlungen aus der Veräußerung von Finanzanlagevermögen	0	0	0	0	0	0	0	0	0	
7 sonstige Einzahlungen aus Investitionstätigkeit	0	0	0	0	0	0	0	0	0	
8 = Einzahlungen aus der Investitionstätigkeit	0	0	1.800	0	28.000	0	0	0	1.800	
9 Auszahlungen für Baumaßnahmen	0	0	2.500	36.000	36.000	0	0	0	2.500	
55.1.01/0690.785200 Ausz. Tiefbaumaßnahmen	0	0	2.500	36.000	36.000	0	0	0	0	
<i>Qualitätswanderweg um Eberswalde</i>										
10 Auszahlungen für den Erwerb von immateriellen Vermögensgegenständen	0	0	0	0	0	0	0	0	0	
11 Auszahlungen für den Erwerb von Grundstücken,gr.st.gl.Rechten und Gebäuden	0	0	0	0	0	0	0	0	0	
12 Auszahlungen für den Erwerb von übrigem Sachanlagevermögen	0	0	0	0	0	0	0	0	0	
13 Auszahlungen für den Erwerb von Finanzanlagevermögen	0	0	0	0	0	0	0	0	0	
14 Auszahlungen von aktivierbaren Zuwendungen für Investitionen Dritter	0	0	0	0	0	0	0	0	0	
15 sonstige Auszahlungen aus Investitionstätigkeit	0	0	0	0	0	0	0	0	0	
16 = Auszahlungen aus der Investitionstätigkeit	0	0	2.500	36.000	36.000	0	0	0	2.500	
17 = Saldo aus der Investitionstätigkeit	0	0	-700	-36.000	-8.000	0	0	0	-700	
700 Baumaßnahme Angergestaltung OT Melchow										
1 Einzahlungen aus Investitionszuwendungen	0	0	0	0	0	0	0	0	0	
2 Einzahlungen aus Beiträgen und ähnlichen Entgelten	0	0	0	0	0	0	0	0	0	
3 Einzahlungen aus der Veräußerung von immateriellen Vermögensgegenständen	0	0	0	0	0	0	0	0	0	
4 Einzahlungen aus der Veräußerung von Grundstücken,gr.st.gl.Rechten und Gebäuden	0	0	0	0	0	0	0	0	0	

Doppischer Produktplan 2017

Produktbereich	55	Natur- und Landschaftspflege	verantwortlich: Frau Döber							
Produktgruppe	55.1	Öffentliches Grün/ Landschaftsbau								
Produkt	55.1.01	Gemeindehof, Parkanlagen u. öffentliche Grünflächen								
<u>Teilfinanzhaushalt</u>	Ergebnisdes	Ansatzdes	AnsatzHaushaltsj	Verpflichtungser	PlanungHaushalt	PlanungHaushalt	PlanungHaushalt	Bisher	Gesamt Ein-/	
Investitionsmaßnahmen ober-/unterhalb der Wertgrenze	Vorvorjahres	Vorjahres 2016	ahr 2017	mächtigung 2017	sjahr + 1 2018	sjahr + 2 2019	sjahr + 3 2020	bereitgestellt	Auszahlungen	
	2015							2017	2017	
	EUR	EUR	EUR	EUR	EUR	EUR	EUR	EUR	EUR	
5 Einzahlungen aus der Veräußerung von übrigem Sachanlagevermögen	0	0	0	0	0	0	0	0	0	
6 Einzahlungen aus der Veräußerung von Finanzanlagevermögen	0	0	0	0	0	0	0	0	0	
7 sonstige Einzahlungen aus Investitionstätigkeit	0	0	0	0	0	0	0	0	0	
8 = Einzahlungen aus der Investitionstätigkeit	0	0	0	0	0	0	0	0	0	
9 Auszahlungen für Baumaßnahmen	0	0	0	0	0	0	0	0	0	
55.1.01/0700.785200 Auszahlungen für Tiefbaumaßnahmen	0	0	0	0	0	0	0	0	0	
10 Auszahlungen für den Erwerb von immateriellen Vermögensgegenständen	0	0	0	0	0	0	0	0	0	
11 Auszahlungen für den Erwerb von Grundstücken,gr.st.gl.Rechten und Gebäuden	0	0	0	0	0	0	0	0	0	
12 Auszahlungen für den Erwerb von übrigem Sachanlagevermögen	0	0	0	0	0	0	0	0	0	
13 Auszahlungen für den Erwerb von Finanzanlagevermögen	0	0	0	0	0	0	0	0	0	
14 Auszahlungen von aktivierbaren Zuwendungen für Investitionen Dritter	0	0	0	0	0	0	0	0	0	
15 sonstige Auszahlungen aus Investitionstätigkeit	0	0	0	0	0	0	0	0	0	
16 = Auszahlungen aus der Investitionstätigkeit	0	0	0	0	0	0	0	0	0	
17 = Saldo aus der Investitionstätigkeit	0	0	0	0	0	0	0	0	0	
720 Baumaßnahme Angergestaltung OT Schönholz										
1 Einzahlungen aus Investitionszuwendungen	0	0	0	0	0	0	0	0	0	
2 Einzahlungen aus Beiträgen und ähnlichen Entgelten	0	0	0	0	0	0	0	0	0	
3 Einzahlungen aus der Veräußerung von immateriellen Vermögensgegenständen	0	0	0	0	0	0	0	0	0	
4 Einzahlungen aus der Veräußerung von Grundstücken,gr.st.gl.Rechten und Gebäuden	0	0	0	0	0	0	0	0	0	
5 Einzahlungen aus der Veräußerung von übrigem Sachanlagevermögen	0	0	0	0	0	0	0	0	0	
6 Einzahlungen aus der Veräußerung von Finanzanlagevermögen	0	0	0	0	0	0	0	0	0	
7 sonstige Einzahlungen aus Investitionstätigkeit	0	0	0	0	0	0	0	0	0	

Doppischer Produktplan 2017

Produktbereich	55	Natur- und Landschaftspflege	verantwortlich: Frau Döber							
Produktgruppe	55.1	Öffentliches Grün/ Landschaftsbau								
Produkt	55.1.01	Gemeindehof, Parkanlagen u. öffentliche Grünflächen								
Teilfinanzhaushalt	Ergebnisdes	Ansatzdes	AnsatzHaushaltsj	Verpflichtungser	PlanungHaushalt	PlanungHaushalt	PlanungHaushalt	Bisher	Gesamt Ein-/	
Investitionsmaßnahmen ober-/unterhalb der Wertgrenze	Vorvorjahres	Vorjahres 2016	ahr 2017	mächtigung 2017	sjahr + 1 2018	sjahr + 2 2019	sjahr + 3 2020	bereitgestellt	Auszahlungen	
	2015							2017	2017	
	EUR	EUR	EUR	EUR	EUR	EUR	EUR	EUR	EUR	
8 = Einzahlungen aus der Investitionstätigkeit	0	0	0	0	0	0	0	0	0	
9 Auszahlungen für Baumaßnahmen	0	0	0	0	0	0	0	0	0	
55.1.01/0720.785200 Auszahlungen für Tiefbaumaßnahmen	0	0	0	0	0	0	0	0	0	
10 Auszahlungen für den Erwerb von immateriellen Vermögensgegenständen	0	0	0	0	0	0	0	0	0	
11 Auszahlungen für den Erwerb von Grundstücken, gr. st. gl. Rechten und Gebäuden	0	0	0	0	0	0	0	0	0	
12 Auszahlungen für den Erwerb von übrigem Sachanlagevermögen	0	0	0	0	0	0	0	0	0	
13 Auszahlungen für den Erwerb von Finanzanlagevermögen	0	0	0	0	0	0	0	0	0	
14 Auszahlungen von aktivierbaren Zuwendungen für Investitionen Dritter	0	0	0	0	0	0	0	0	0	
15 sonstige Auszahlungen aus Investitionstätigkeit	0	0	0	0	0	0	0	0	0	
16 = Auszahlungen aus der Investitionstätigkeit	0	0	0	0	0	0	0	0	0	
17 = Saldo aus der Investitionstätigkeit	0	0	0	0	0	0	0	0	0	
730										
1 Einzahlungen aus Investitionszuwendungen	0	0	0	0	0	0	0	0	0	
55.1.01/0730.681100 Investitionszuweisungen vom Land	0	0	0	0	0	0	0	0	0	
2 Einzahlungen aus Beiträgen und ähnlichen Entgelten	0	0	0	0	0	0	0	0	0	
3 Einzahlungen aus der Veräußerung von immateriellen Vermögensgegenständen	0	0	0	0	0	0	0	0	0	
4 Einzahlungen aus der Veräußerung von Grundstücken, gr. st. gl. Rechten und Gebäuden	0	0	0	0	0	0	0	0	0	
5 Einzahlungen aus der Veräußerung von übrigem Sachanlagevermögen	0	0	0	0	0	0	0	0	0	
6 Einzahlungen aus der Veräußerung von Finanzanlagevermögen	0	0	0	0	0	0	0	0	0	
7 sonstige Einzahlungen aus Investitionstätigkeit	0	0	0	0	0	0	0	0	0	
8 = Einzahlungen aus der Investitionstätigkeit	0	0	0	0	0	0	0	0	0	
9 Auszahlungen für Baumaßnahmen	0	0	0	0	0	0	0	0	0	

Doppischer Produktplan 2017

Produktbereich		55	Natur- und Landschaftspflege				verantwortlich: Frau Döber				
Produktgruppe		55.1	Öffentliches Grün/ Landschaftsbau								
Produkt		55.1.01	Gemeindehof, Parkanlagen u. öffentliche Grünflächen								
<u>Teilfinanzhaushalt</u>		Ergebnisdes	Ansatzdes	AnsatzHaushaltsj	Verpflichtungser	PlanungHaushalt	PlanungHaushalt	PlanungHaushalt	Bisher	Gesamt Ein-/	
Investitionsmaßnahmen ober-/unterhalb der Wertgrenze		Vorvorjahres	Vorjahres 2016	ahr 2017	mächtigung 2017	sjahr + 1 2018	sjahr + 2 2019	sjahr + 3 2020	bereitgestellt	Auszahlungen	
		2015							2017	2017	
		EUR	EUR	EUR	EUR	EUR	EUR	EUR	EUR	EUR	
55.1.01/0730.785200	Auszahlungen für Tiefbaumaßnahmen	0	0	0	0	0	0	0	0	0	
10	Auszahlungen für den Erwerb von immateriellen Vermögensgegenständen	0	0	0	0	0	0	0	0	0	
11	Auszahlungen für den Erwerb von Grundstücken, gr.st.gl.Rechten und Gebäuden	0	0	0	0	0	0	0	0	0	
12	Auszahlungen für den Erwerb von übrigem Sachanlagevermögen	0	0	0	0	0	0	0	0	0	
13	Auszahlungen für den Erwerb von Finanzanlagevermögen	0	0	0	0	0	0	0	0	0	
14	Auszahlungen von aktivierbaren Zuwendungen für Investitionen Dritter	0	0	0	0	0	0	0	0	0	
15	sonstige Auszahlungen aus Investitionstätigkeit	0	0	0	0	0	0	0	0	0	
16	= Auszahlungen aus der Investitionstätigkeit	0	0	0	0	0	0	0	0	0	
17	= Saldo aus der Investitionstätigkeit	0	0	0	0	0	0	0	0	0	

Doppischer Produktplan 2017

Produktbereich	55	Natur- und Landschaftspflege	verantwortlich: Frau Müller-Lautenschläger
Produktgruppe	55.2	Öffentliche Gewässer/ Wasserbauliche Anlagen	
Produkt	55.2.01	Öffentliche Gewässer/ Wasserbauliche Anlagen	

Beschreibung

Mitgliedschaft in Wasser- und Bodenverband "Finowfließ" Teilnahme an Gewässerschauen Umlage der Beiträge

Auftrag

Wasserhaushaltsgesetz, Brandenburgisches Wassergesetz, WBV- Satzung

Zielgruppe

Wasser- und Bodenverband, Umlageschuldner

Ziele

Umlage der WBV- Beiträge auf die Grundstückseigentümer

Finanzen in €

	Einzahlungen	Auszahlungen	Liquiditätssaldo	Erträge	Aufwendungen	Ergebnis
Haushaltsvorjahr	154.700,00	205.500,00	-50.800,00	4.700,00	5.500,00	-800,00
Haushaltsjahr	4.700,00	4.500,00	200,00	4.700,00	4.500,00	200,00
Veränderung gegenüber dem Vorjahr	-150.000,00	-201.000,00	51.000,00	0,00	-1.000,00	1.000,00

Doppischer Produktplan 2017

Produktbereich		55	Natur- und Landschaftspflege	verantwortlich: Frau Müller-Lautenschläger					
Produktgruppe		55.2	Öffentliche Gewässer/ Wasserbauliche Anlagen						
Produkt		55.2.01	Öffentliche Gewässer/ Wasserbauliche Anlagen						
<u>Teilergebnishaushalt</u>				Ergebnis 2015	Ansatz 2016	Ansatz 2017	Planung 2018	Planung 2019	Planung 2020
Ertrags- und Aufwandsarten				EUR	EUR	EUR	EUR	EUR	EUR
1	Steuern und ähnliche Abgaben			0	0	0	0	0	0
2	Zuwendungen und allgemeine Umlagen			0	0	0	0	0	0
3	Sonstige Transfererträge			0	0	0	0	0	0
4	Öffentlich-rechtliche Leistungsentgelte			0	0	0	0	0	0
5	Privatrechtliche Leistungsentgelte			0	0	0	0	0	0
6	Kostenerstattungen und Kostenumlagen			0	4.700	4.700	4.700	4.700	4.700
	55.2.01.448800	Erstattungen von Gemeinden/GV		0	4.700	4.700	4.700	4.700	4.700
7	Sonstige ordentliche Erträge			0	0	0	0	0	0
8	Aktivierete Eigenleistungen			0	0	0	0	0	0
9	Bestandsveränderungen			0	0	0	0	0	0
10	= Erträge aus laufender Verwaltungstätigkeit			0	4.700	4.700	4.700	4.700	4.700
11	Personalaufwendungen			0	0	0	0	0	0
12	Versorgungsaufwendungen			0	0	0	0	0	0
13	Aufwendungen für Sach- und Dienstleistungen			0	0	0	0	0	0
14	Abschreibungen			0	0	0	0	0	0
15	Transferaufwendungen			0	5.500	4.500	5.500	4.500	4.500
	55.2.01.531200	Zusch. lfd. Zw an Gemeinden		0	1.000	0	1.000	0	0
	55.2.01.531300	Zuweisungen an Zweckverbände		0	4.500	4.500	4.500	4.500	4.500
16	Sonstige ordentliche Aufwendungen			0	0	0	0	0	0
17	= Aufwendungen aus laufender Verwaltungstätigkeit			0	5.500	4.500	5.500	4.500	4.500
18	= Ergebnis der laufenden Verwaltungstätigkeit (10.-17.)			0	-800	200	-800	200	200
19	Zinsen und sonstige Finanzerträge			0	0	0	0	0	0
20	Zinsen und sonstige Finanzaufwendungen			0	0	0	0	0	0
21	= Finanzergebnis			0	0	0	0	0	0
22	= Ordentliches Ergebnis (18.+21.)			0	-800	200	-800	200	200
23	Außerordentliche Erträge			0	0	0	0	0	0
24	Außerordentliche Aufwendungen			0	0	0	0	0	0
25	= Außerordentliches Ergebnis			0	0	0	0	0	0
26	= Ergebnis vor Berücksichtigung der internen Leistungsbeziehungen (22.+25.)			0	-800	200	-800	200	200

Doppischer Produktplan 2017

Produktbereich		55	Natur- und Landschaftspflege		verantwortlich: Frau Müller-Lautenschläger			
Produktgruppe		55.2	Öffentliche Gewässer/ Wasserbauliche Anlagen					
Produkt		55.2.01	Öffentliche Gewässer/ Wasserbauliche Anlagen					
<u>Teilergebnishaushalt</u>			Ergebnis 2015	Ansatz 2016	Ansatz 2017	Planung 2018	Planung 2019	Planung 2020
Ertrags- und Aufwandsarten			EUR	EUR	EUR	EUR	EUR	EUR
27	Erträge aus internen Leistungsbeziehungen		0	0	0	0	0	0
28	Aufwendungen aus internen Leistungsbeziehungen		0	0	0	0	0	0
29	= Gesamtergebnis des Teilhaushalts		0	-800	200	-800	200	200
Nachrichtlich:								
30	Nicht zahlungswirksame Erträge		0	0	0	0	0	0
31	Nicht zahlungswirksame Aufwendungen		0	0	0	0	0	0

Doppischer Produktplan 2017

Produktbereich	55	Natur- und Landschaftspflege	verantwortlich: Frau Müller-Lautenschläger						
Produktgruppe	55.2	Öffentliche Gewässer/ Wasserbauliche Anlagen							
Produkt	55.2.01	Öffentliche Gewässer/ Wasserbauliche Anlagen							
Teilfinanzaushalt			Ergebnis des Vorvorjahres	Ansatz des Vorjahres 2016	Ansatz Haushaltsjahr 2017	Verpf.erm. 2017	Planung Haushaltsjahr + 1	Planung Haushaltsjahr + 2	Planung Haushaltsjahr + 3
Ein- und Auszahlungsarten			2015 EUR	EUR	2017 EUR	EUR	2018 EUR	2019 EUR	2020 EUR
1 Einzahlungen aus Investitionszuwendungen			0	150.000	0	0	0	0	0
55.2.01/0600.681100 Investitionszuw. Land			0	150.000	0	0	0	0	0
<i>Gestaltung Karpfenteich</i>									
2 Einzahlungen aus Beiträgen und Entgelten			0	0	0	0	0	0	0
3 Einzahlungen aus der Veräußerung von immateriellen Vermögensgegenständen			0	0	0	0	0	0	0
4 Einzahlungen aus der Veräußerung von Grundstücken,gr.st.gl.Rechten und Gebäuden			0	0	0	0	0	0	0
5 Einzahlungen aus der Veräußerung von übrigem Sachanlagevermögen			0	0	0	0	0	0	0
6 Einzahlung aus der Veräußerung von Finanzanlagevermögen			0	0	0	0	0	0	0
7 sonstige Einzahlungen aus Investitionstätigkeit			0	0	0	0	0	0	0
8 = Summe der Einzahlungen aus Investitionstätigkeit			0	150.000	0	0	0	0	0
9 Auszahlungen für Baumaßnahmen			0	200.000	0	0	0	0	0
55.2.01/0600.785200 Ausz. Tiefbaumaßnahmen			0	200.000	0	0	0	0	0
<i>Gestaltung Karpfenteich</i>									
<i>Sperrvermerk:</i>									
<i>Über die Mittel dieser Buchungsstelle darf erst verfügt werden, wenn die Fördermittel zu diesem Vorhaben positiv beschieden wurden und in 2016 zur Auszahlung kommen.</i>									
10 Auszahlungen von aktivierbaren Zuwendungen für Investitionen Dritter			0	0	0	0	0	0	0
11 Auszahlungen für den Erwerb von immateriellen Vermögensgegenständen			0	0	0	0	0	0	0
12 Auszahlungen für den Erwerb von Grundstücken,gr.st.gl.Rechten und Gebäuden			0	0	0	0	0	0	0
13 Auszahlungen für den Erwerb von übrigen Sachanlagevermögen			0	0	0	0	0	0	0
14 Auszahlungen für den Erwerb von Finanzanlagevermögen			0	0	0	0	0	0	0
15 sonstige Auszahlungen aus Investitionstätigkeit			0	0	0	0	0	0	0
16 = Summe der Auszahlungen aus Investitionstätigkeit			0	200.000	0	0	0	0	0
17 = Saldo aus der Investitionstätigkeit			0	-50.000	0	0	0	0	0

Doppischer Produktplan 2017

Produktbereich	55	Natur- und Landschaftspflege	verantwortlich: Frau Müller-Lautenschläger							
Produktgruppe	55.2	Öffentliche Gewässer/ Wasserbauliche Anlagen								
Produkt	55.2.01	Öffentliche Gewässer/ Wasserbauliche Anlagen								
<u>Teilfinanzhaushalt</u>	Ergebnisdes	Ansatzdes	AnsatzHaushaltsj	Verpflichtungser	PlanungHaushalt	PlanungHaushalt	PlanungHaushalt	Bisher	Gesamt Ein-/	
Investitionsmaßnahmen ober-/unterhalb der Wertgrenze	Vorvorjahres	Vorjahres 2016	ahr 2017	mächtigung 2017	sjahr + 1 2018	sjahr + 2 2019	sjahr + 3 2020	bereitgestellt	Auszahlungen	
	2015							2017	2017	
	EUR	EUR	EUR	EUR	EUR	EUR	EUR	EUR	EUR	
600 Gestaltung Karpfenteich										
1 Einzahlungen aus Investitionszuwendungen	0	150.000	0	0	0	0	0	0	150.000	
55.2.01/0600.681100 Investitionszuw. Land	0	150.000	0	0	0	0	0	0	0	
<i>Gestaltung Karpfenteich</i>										
2 Einzahlungen aus Beiträgen und ähnlichen Entgelten	0	0	0	0	0	0	0	0	0	
3 Einzahlungen aus der Veräußerung von immateriellen Vermögensgegenständen	0	0	0	0	0	0	0	0	0	
4 Einzahlungen aus der Veräußerung von Grundstücken, gr.st.gl.Rechten und Gebäuden	0	0	0	0	0	0	0	0	0	
5 Einzahlungen aus der Veräußerung von übrigem Sachanlagevermögen	0	0	0	0	0	0	0	0	0	
6 Einzahlungen aus der Veräußerung von Finanzanlagevermögen	0	0	0	0	0	0	0	0	0	
7 sonstige Einzahlungen aus Investitionstätigkeit	0	0	0	0	0	0	0	0	0	
8 = Einzahlungen aus der Investitionstätigkeit	0	150.000	0	0	0	0	0	0	150.000	
9 Auszahlungen für Baumaßnahmen	0	200.000	0	0	0	0	0	0	200.000	
55.2.01/0600.785200 Ausz. Tiefbaumaßnahmen	0	200.000	0	0	0	0	0	0	0	
<i>Gestaltung Karpfenteich</i>										
<i>Sperrvermerk:</i>										
<i>Über die Mittel dieser Buchungsstelle darf erst verfügt werden, wenn die Fördermittel zu diesem Vorhaben positiv beschieden wurden und in 2016 zur Auszahlung kommen.</i>										
10 Auszahlungen für den Erwerb von immateriellen Vermögensgegenständen	0	0	0	0	0	0	0	0	0	
11 Auszahlungen für den Erwerb von Grundstücken, gr.st.gl.Rechten und Gebäuden	0	0	0	0	0	0	0	0	0	
12 Auszahlungen für den Erwerb von übrigem Sachanlagevermögen	0	0	0	0	0	0	0	0	0	
13 Auszahlungen für den Erwerb von Finanzanlagevermögen	0	0	0	0	0	0	0	0	0	
14 Auszahlungen von aktivierbaren Zuwendungen für Investitionen Dritter	0	0	0	0	0	0	0	0	0	
15 sonstige Auszahlungen aus Investitionstätigkeit	0	0	0	0	0	0	0	0	0	

Doppischer Produktplan 2017

Produktbereich	55	Natur- und Landschaftspflege					verantwortlich: Frau Müller-Lautenschläger			
Produktgruppe	55.2	Öffentliche Gewässer/ Wasserbauliche Anlagen								
Produkt	55.2.01	Öffentliche Gewässer/ Wasserbauliche Anlagen								
Teilfinanzhaushalt		Ergebnisdes	Ansatzdes	AnsatzHaushaltsj	Verpflichtungser	PlanungHaushalt	PlanungHaushalt	PlanungHaushalt	Bisher	Gesamt Ein-/
Investitionsmaßnahmen ober-/unterhalb der Wertgrenze		Vorvorjahres	Vorjahres 2016	ahr 2017	mächtigung 2017	sjahr + 1 2018	sjahr + 2 2019	sjahr + 3 2020	bereitgestellt	Auszahlungen
		2015							2017	2017
		EUR	EUR	EUR	EUR	EUR	EUR	EUR	EUR	EUR
16 = Auszahlungen aus der Investitionstätigkeit		0	200.000	0	0	0	0	0	0	200.000
17 = Saldo aus der Investitionstätigkeit		0	-50.000	0	0	0	0	0	0	-50.000

Doppischer Produktplan 2017

Produktbereich	55	Natur- und Landschaftspflege	verantwortlich: Frau Döber
Produktgruppe	55.3	Friedhof- und Bestattungswesen	
Produkt	55.3.01	Friedhöfe, Kriegsgräber, Soldatengräber	

Beschreibung

Bereitstellung von Wahl- und Urnengräbern Bereitstellung und Pflege von öffentlichem Grün auf Friedhöfen Bereitstellung, Unterhaltung und Bewirtschaftung von Trauerhallen/ Leichenhallen

Auftrag

Bestattungsgesetz, Friedhofssatzung, Friedhofsgebührensatzung

Zielgruppe

Einwohner/innen, Allgemeinheit

Ziele

Bedarfsdeckung

Finanzen in €

	Einzahlungen	Auszahlungen	Liquiditätssaldo	Erträge	Aufwendungen	Ergebnis
Haushaltsvorjahr	3.200,00	24.400,00	-21.200,00	3.200,00	24.700,00	-21.500,00
Haushaltsjahr	3.100,00	18.300,00	-15.200,00	3.100,00	9.300,00	-6.200,00
Veränderung gegenüber dem Vorjahr	-100,00	-6.100,00	6.000,00	-100,00	-15.400,00	15.300,00

Doppischer Produktplan 2017

Produktbereich	55	Natur- und Landschaftspflege	verantwortlich: Frau Döber				
Produktgruppe	55.3	Friedhof- und Bestattungswesen					
Produkt	55.3.01	Friedhöfe, Kriegsgräber, Soldatengräber					
<u>Teilergebnishaushalt</u>		Ergebnis 2015	Ansatz 2016	Ansatz 2017	Planung 2018	Planung 2019	Planung 2020
Ertrags- und Aufwandsarten		EUR	EUR	EUR	EUR	EUR	EUR
1	Steuern und ähnliche Abgaben	0	0	0	0	0	0
2	Zuwendungen und allgemeine Umlagen	0	200	100	100	100	100
	55.3.01.414200 Zuweisungen von Gemeinden/GV	0	200	100	100	100	100
	<i>Zuschuss LK Kriegsgräber FH Schönholz</i>						
	55.3.01.416100 Erträge a.d.Auflösg.SoPo ö.Han	0	0	0	0	0	0
3	Sonstige Transfererträge	0	0	0	0	0	0
4	Öffentlich-rechtliche Leistungsentgelte	0	3.000	3.000	3.000	3.000	3.000
	55.3.01.432100 Benutzungsgebühren und ähnliche Entgelte	0	3.000	3.000	3.000	3.000	3.000
5	Privatrechtliche Leistungsentgelte	0	0	0	0	0	0
6	Kostenerstattungen und Kostenumlagen	0	0	0	0	0	0
7	Sonstige ordentliche Erträge	0	0	0	0	0	0
8	Aktivierete Eigenleistungen	0	0	0	0	0	0
9	Bestandsveränderungen	0	0	0	0	0	0
10	= Erträge aus laufender Verwaltungstätigkeit	0	3.200	3.100	3.100	3.100	3.100
11	Personalaufwendungen	0	5.200	5.300	5.500	5.600	5.600
	55.3.01.501200 Dienstbezüge tarifl. Beschäft.	0	4.200	4.200	4.400	4.500	4.500
	55.3.01.502200 Beiträge Vers.kassen tarifl. B	0	200	200	200	200	200
	55.3.01.503200 Beiträge gesetz. SV tarifl. B	0	800	900	900	900	900
12	Versorgungsaufwendungen	0	0	0	0	0	0
13	Aufwendungen für Sach- und Dienstleistungen	0	18.900	3.400	3.400	3.400	3.400
	55.3.01.521100 Unterhaltung der Grundstücke und baulichen Anlagen	0	500	500	500	500	500
	55.3.01.521110 Unterhaltg.Grdst./Hochbau	0	0	500	500	500	500
	55.3.01.521120 Unterhaltg.Grdst./Friedhof	0	100	100	100	100	100
	<i>Kleinstreparaturen FH Gelände</i>						
	55.3.01.521130 Unterhaltg.Grdst./Tiefbau	0	16.000	0	0	0	0
	55.3.01.522100 Unterh. sonst. unbewegl. Vermö	0	1.000	1.000	1.000	1.000	1.000
	<i>Instandsetzung hist. Grabstätten, Denkmale, Beschaffung div. Materialien</i>						
	55.3.01.522200 Unterhaltung v. Geräten, Ausstattungen u. Ausrüstungsgegenständen	0	100	100	100	100	100
	<i>Ersatzbeschaffung</i>						
	55.3.01.524100 Bewirtschaftung der Grundstücke und baulichen Anlagen	0	500	500	500	500	500
	<i>50 € Versicherung Friedhof Melchow</i>						
	<i>350 € Wasser/Abwasser</i>						
	<i>100 € Sonstiges</i>						
	55.3.01.524110 Bewirtsch.Grdst./Friedhof	0	600	600	600	600	600
	<i>Abfallbeseitigung, Entsorg. alter Grabmale, Pflegepauschale alter Kriegsgräber</i>						

Doppischer Produktplan 2017

Produktbereich		55	Natur- und Landschaftspflege	verantwortlich: Frau Döber				
Produktgruppe		55.3	Friedhof- und Bestattungswesen					
Produkt		55.3.01	Friedhöfe, Kriegsgräber, Soldatengräber					
<u>Teilergebnishaushalt</u>			Ergebnis 2015	Ansatz 2016	Ansatz 2017	Planung 2018	Planung 2019	Planung 2020
Ertrags- und Aufwandsarten			EUR	EUR	EUR	EUR	EUR	EUR
55.3.01.529100	Mitgliedsbeiträge Berufsgenossenschaft		0	100	100	100	100	100
14	Abschreibungen		0	300	300	300	300	300
55.3.01.571101	Afa Gebäude		0	300	300	300	300	300
55.3.01.571102	Afa Infrastukturanl.		0	0	0	0	0	0
55.3.01.571104	Afa BGA		0	0	0	0	0	0
15	Transferaufwendungen		0	0	0	0	0	0
16	Sonstige ordentliche Aufwendungen		0	300	300	300	300	300
55.3.01.543100	Geschäftsausgaben		0	200	200	200	200	200
	<i>Standfestigkeitsprüfung Grabmale</i>							
55.3.01.544100	Steuern, Versicherungen, Schadensfälle		0	100	100	100	100	100
55.3.01.545200	Erst. v. Aufwend. an Gemeinden		0	0	0	0	0	0
55.3.01.549300	periodenfr. ord. Aufwendungen		0	0	0	0	0	0
17	= Aufwendungen aus laufender Verwaltungstätigkeit		0	24.700	9.300	9.500	9.600	9.600
18	= Ergebnis der laufenden Verwaltungstätigkeit (10.-17.)		0	-21.500	-6.200	-6.400	-6.500	-6.500
19	Zinsen und sonstige Finanzerträge		0	0	0	0	0	0
20	- Zinsen und sonstige Finanzaufwendungen		0	0	0	0	0	0
21	= Finanzergebnis		0	0	0	0	0	0
22	= Ordentliches Ergebnis (18.+21.)		0	-21.500	-6.200	-6.400	-6.500	-6.500
23	Außerordentliche Erträge		0	0	0	0	0	0
24	- Außerordentliche Aufwendungen		0	0	0	0	0	0
25	= Außerordentliches Ergebnis		0	0	0	0	0	0
26	= Ergebnis vor Berücksichtigung der internen Leistungsbeziehungen (22.+25.)		0	-21.500	-6.200	-6.400	-6.500	-6.500
27	Erträge aus internen Leistungsbeziehungen		0	0	0	0	0	0
28	- Aufwendungen aus internen Leistungsbeziehungen		0	0	0	0	0	0
29	= Gesamtergebnis des Teilhaushalts		0	-21.500	-6.200	-6.400	-6.500	-6.500
	Nachrichtlich:							
30	Nicht zahlungswirksame Erträge		0	0	0	0	0	0
55.3.01.416100	Erträge a.d.Auflösg.SoPo ö.Han		0	0	0	0	0	0

Doppischer Produktplan 2017

Produktbereich	55	Natur- und Landschaftspflege					verantwortlich: Frau Döber	
Produktgruppe	55.3	Friedhof- und Bestattungswesen						
Produkt	55.3.01	Friedhöfe, Kriegsgräber, Soldatengräber						
Teilergebnishaushalt			Ergebnis 2015	Ansatz 2016	Ansatz 2017	Planung 2018	Planung 2019	Planung 2020
Ertrags- und Aufwandsarten			EUR	EUR	EUR	EUR	EUR	EUR
31 Nicht zahlungswirksame Aufwendungen			0	300	300	300	300	300
55.3.01.571101	Afa Gebäude		0	300	300	300	300	300
55.3.01.571102	Afa Infrastruktur anl.		0	0	0	0	0	0
55.3.01.571104	Afa BGA		0	0	0	0	0	0

Doppischer Produktplan 2017

Produktbereich	55	Natur- und Landschaftspflege	verantwortlich: Frau Döber						
Produktgruppe	55.3	Friedhof- und Bestattungswesen							
Produkt	55.3.01	Friedhöfe, Kriegsgräber, Soldatengräber							
<u>Teilfinanzaushalt</u>			Ergebnis des Vorvorjahres	Ansatz des Vorjahres 2016	Ansatz Haushaltsjahr 2017	Verpf.erm. 2017	Planung Haushaltsjahr + 1	Planung Haushaltsjahr + 2	Planung Haushaltsjahr + 3
Ein- und Auszahlungsarten			2015	2016	2017	2017	2018	2019	2020
			EUR	EUR	EUR	EUR	EUR	EUR	EUR
1 Einzahlungen aus Investitionszuwendungen			0	0	0	0	0	0	0
55.3.01/0400.681001 Investitionszuw. Bund			0	0	0	0	0	0	0
55.3.01/0400.681100 Investitionszuweisungen vom Land			0	0	0	0	0	0	0
2 Einzahlungen aus Beiträgen und Entgelten			0	0	0	0	0	0	0
3 Einzahlungen aus der Veräußerung von immateriellen Vermögensgegenständen			0	0	0	0	0	0	0
4 Einzahlungen aus der Veräußerung von Grundstücken,gr.st.gl.Rechten und Gebäuden			0	0	0	0	0	0	0
5 Einzahlungen aus der Veräußerung von übrigem Sachanlagevermögen			0	0	0	0	0	0	0
6 Einzahlung aus der Veräußerung von Finanzanlagevermögen			0	0	0	0	0	0	0
7 sonstige Einzahlungen aus Investitionstätigkeit			0	0	0	0	0	0	0
8 = Summe der Einzahlungen aus Investitionstätigkeit			0	0	0	0	0	0	0
9 Auszahlungen für Baumaßnahmen			0	0	0	0	0	0	0
55.3.01/0400.785100 Ausz. Hochbaumaßnahmen			0	0	0	0	0	0	0
55.3.01/0400.785200 Auszahlungen für Tiefbaumaßnahmen			0	0	0	0	0	0	0
55.3.01/0402.785200 Ausz. Tiefbaumaßnahmen			0	0	0	0	0	0	0
10 Auszahlungen von aktivierbaren Zuwendungen für Investitionen Dritter			0	0	0	0	0	0	0
11 Auszahlungen für den Erwerb von immateriellen Vermögensgegenständen			0	0	0	0	0	0	0
12 Auszahlungen für den Erwerb von Grundstücken,gr.st.gl.Rechten und Gebäuden			0	0	0	0	0	0	0
13 Auszahlungen für den Erwerb von übrigem Sachanlagevermögen			0	0	9.300	0	0	0	0
55.3.01/0401.783100 Ausz. Erwerb bewegl. Vermögen			0	0	9.300	0	0	0	0
Heizlüfter 1.500 €									
Notstromaggregat 7.800 €									
14 Auszahlungen für den Erwerb von Finanzanlagevermögen			0	0	0	0	0	0	0
15 sonstige Auszahlungen aus Investitionstätigkeit			0	0	0	0	0	0	0
16 = Summe der Auszahlungen aus Investitionstätigkeit			0	0	9.300	0	0	0	0
17 = Saldo aus der Investitionstätigkeit			0	0	-9.300	0	0	0	0

Doppischer Produktplan 2017

Produktbereich		55	Natur- und Landschaftspflege			verantwortlich: Frau Döber				
Produktgruppe		55.3	Friedhof- und Bestattungswesen							
Produkt		55.3.01	Friedhöfe, Kriegsgräber, Soldatengräber							
<u>Teilfinanzhaushalt</u>		Ergebnisdes	Ansatzdes	AnsatzHaushaltsj	Verpflichtungser	PlanungHaushalt	PlanungHaushalt	PlanungHaushalt	Bisher	Gesamt Ein-/
Investitionsmaßnahmen ober-/unterhalb der Wertgrenze		Vorvorjahres	Vorjahres 2016	ahr 2017	mächtigung 2017	sjahr + 1 2018	sjahr + 2 2019	sjahr + 3 2020	bereitgestellt	Auszahlungen
		2015							2017	2017
		EUR	EUR	EUR	EUR	EUR	EUR	EUR	EUR	EUR
401 BGA oberhalb der Wertgrenze										
1	Einzahlungen aus Investitionszuwendungen	0	0	0	0	0	0	0	0	0
2	Einzahlungen aus Beiträgen und ähnlichen Entgelten	0	0	0	0	0	0	0	0	0
3	Einzahlungen aus der Veräußerung von immateriellen Vermögensgegenständen	0	0	0	0	0	0	0	0	0
4	Einzahlungen aus der Veräußerung von Grundstücken, gr. st. gl. Rechten und Gebäuden	0	0	0	0	0	0	0	0	0
5	Einzahlungen aus der Veräußerung von übrigem Sachanlagevermögen	0	0	0	0	0	0	0	0	0
6	Einzahlungen aus der Veräußerung von Finanzanlagevermögen	0	0	0	0	0	0	0	0	0
7	sonstige Einzahlungen aus Investitionstätigkeit	0	0	0	0	0	0	0	0	0
8	= Einzahlungen aus der Investitionstätigkeit	0	0	0	0	0	0	0	0	0
9	Auszahlungen für Baumaßnahmen	0	0	0	0	0	0	0	0	0
10	Auszahlungen für den Erwerb von immateriellen Vermögensgegenständen	0	0	0	0	0	0	0	0	0
11	Auszahlungen für den Erwerb von Grundstücken, gr. st. gl. Rechten und Gebäuden	0	0	0	0	0	0	0	0	0
12	Auszahlungen für den Erwerb von übrigem Sachanlagevermögen	0	0	9.300	0	0	0	0	0	9.300
	55.3.01/0401.783100 Ausz. Erwerb bewegl. Vermögen	0	0	9.300	0	0	0	0	0	0
	Heizlüfter 1.500 €									
	Notstromaggregat 7.800 €									
13	Auszahlungen für den Erwerb von Finanzanlagevermögen	0	0	0	0	0	0	0	0	0
14	Auszahlungen von aktivierbaren Zuwendungen für Investitionen Dritter	0	0	0	0	0	0	0	0	0
15	sonstige Auszahlungen aus Investitionstätigkeit	0	0	0	0	0	0	0	0	0
16	= Auszahlungen aus der Investitionstätigkeit	0	0	9.300	0	0	0	0	0	9.300
17	= Saldo aus der Investitionstätigkeit	0	0	-9.300	0	0	0	0	0	-9.300
402 Maßnahmen Friedhof Schönholz										

Doppischer Produktplan 2017

Produktbereich	55	Natur- und Landschaftspflege		verantwortlich: Frau Döber						
Produktgruppe	55.3	Friedhof- und Bestattungswesen								
Produkt	55.3.01	Friedhöfe, Kriegsgräber, Soldatengräber								
<u>Teilfinanzhaushalt</u>	Ergebnisdes	Ansatzdes	AnsatzHaushaltsj	Verpflichtungser	PlanungHaushalt	PlanungHaushalt	PlanungHaushalt	Bisher	Gesamt Ein-/	
Investitionsmaßnahmen ober-/unterhalb der Wertgrenze	Vorvorjahres	Vorjahres 2016	ahr 2017	mächtigung 2017	sjahr + 1 2018	sjahr + 2 2019	sjahr + 3 2020	bereitgestellt	Auszahlungen	
	2015							2017	2017	
	EUR	EUR	EUR	EUR	EUR	EUR	EUR	EUR	EUR	
1 Einzahlungen aus Investitionszuwendungen	0	0	0	0	0	0	0	0	0	
2 Einzahlungen aus Beiträgen und ähnlichen Entgelten	0	0	0	0	0	0	0	0	0	
3 Einzahlungen aus der Veräußerung von immateriellen Vermögensgegenständen	0	0	0	0	0	0	0	0	0	
4 Einzahlungen aus der Veräußerung von Grundstücken, gr.st.gl.Rechten und Gebäuden	0	0	0	0	0	0	0	0	0	
5 Einzahlungen aus der Veräußerung von übrigem Sachanlagevermögen	0	0	0	0	0	0	0	0	0	
6 Einzahlungen aus der Veräußerung von Finanzanlagevermögen	0	0	0	0	0	0	0	0	0	
7 sonstige Einzahlungen aus Investitionstätigkeit	0	0	0	0	0	0	0	0	0	
8 = Einzahlungen aus der Investitionstätigkeit	0	0	0	0	0	0	0	0	0	
9 Auszahlungen für Baumaßnahmen	0	0	0	0	0	0	0	0	0	
55.3.01/0402.785200 Ausz. Tiefbaumaßnahmen	0	0	0	0	0	0	0	0	0	
10 Auszahlungen für den Erwerb von immateriellen Vermögensgegenständen	0	0	0	0	0	0	0	0	0	
11 Auszahlungen für den Erwerb von Grundstücken, gr.st.gl.Rechten und Gebäuden	0	0	0	0	0	0	0	0	0	
12 Auszahlungen für den Erwerb von übrigem Sachanlagevermögen	0	0	0	0	0	0	0	0	0	
13 Auszahlungen für den Erwerb von Finanzanlagevermögen	0	0	0	0	0	0	0	0	0	
14 Auszahlungen von aktivierbaren Zuwendungen für Investitionen Dritter	0	0	0	0	0	0	0	0	0	
15 sonstige Auszahlungen aus Investitionstätigkeit	0	0	0	0	0	0	0	0	0	
16 = Auszahlungen aus der Investitionstätigkeit	0	0	0	0	0	0	0	0	0	
17 = Saldo aus der Investitionstätigkeit	0	0	0	0	0	0	0	0	0	

Doppischer Produktplan 2017

Produktbereich	57	Wirtschaft und Tourismus	verantwortlich: Frau Döber
Produktgruppe	57.3	Allgemeine Einrichtungen und Unternehmen	
Produkt	57.3.02	Gemeindliche Einrichtungen/Festplätze	

Beschreibung

Unterhaltung und Bewirtschaftung des touristisches Begegnungszentrum Lindengarten, sowie der Gästezimmer und des Naturparkbahnhofes

Auftrag

Beschlüsse der Gemeindevertretung

Zielgruppe

Gemeindeorgane, Einwohner/Bürger

Ziele

Regelmäßige Bereitstellung von Räumlichkeiten für öffentliche und private Veranstaltungen, sowie die Förderung des Tourismus durch den Naturparkbahnhof und die Bereitstellung von Gästezimmern

Finanzen in €

	Einzahlungen	Auszahlungen	Liquiditätssaldo	Erträge	Aufwendungen	Ergebnis
Haushaltsvorjahr	12.000,00	48.800,00	-36.800,00	19.900,00	64.200,00	-44.300,00
Haushaltsjahr	7.000,00	69.700,00	-62.700,00	14.900,00	75.700,00	-60.800,00
Veränderung gegenüber dem Vorjahr	-5.000,00	20.900,00	-25.900,00	-5.000,00	11.500,00	-16.500,00

Doppischer Produktplan 2017

Produktbereich	57	Wirtschaft und Tourismus	verantwortlich: Frau Döber				
Produktgruppe	57.3	Allgemeine Einrichtungen und Unternehmen					
Produkt	57.3.02	Gemeindliche Einrichtungen/Festplätze					
<u>Teilergebnishaushalt</u>		Ergebnis 2015	Ansatz 2016	Ansatz 2017	Planung 2018	Planung 2019	Planung 2020
Ertrags- und Aufwandsarten		EUR	EUR	EUR	EUR	EUR	EUR
1	Steuern und ähnliche Abgaben	0	0	0	0	0	0
2	Zuwendungen und allgemeine Umlagen	0	7.900	7.900	7.900	7.900	7.900
57.3.02.414001	Zuweisungen für lfd. Zwecke vom Bund	0	0	0	0	0	0
57.3.02.414100	Zuweisungen für lfd. Zwecke vom Land	0	0	0	0	0	0
57.3.02.414200	Zuweisungen für lfd. Zwecke von Gemeinden/GV	0	0	0	0	0	0
57.3.02.416100	Erträge a.d.Auflösg.SoPo ö.Han	0	0	0	0	0	0
57.3.02.416101	Erträge Auflösg.SoPo v.Bund	0	1.600	1.600	1.600	1.600	1.600
57.3.02.416110	Erträge Auflösg.SoPo v.Land	0	5.600	5.600	5.600	5.600	5.600
57.3.02.416120	Erträge Auflösg.SoPo Gem./GV	0	700	700	700	700	700
3	Sonstige Transfererträge	0	0	0	0	0	0
4	Öffentlich-rechtliche Leistungsentgelte	0	5.000	5.000	5.000	5.000	5.000
57.3.02.432100	Benutzungsgebühren und ähnliche Entgelte	0	5.000	5.000	5.000	5.000	5.000
	<i>Nutzung TBZ</i>						
5	Privatrechtliche Leistungsentgelte	0	7.000	2.000	2.000	2.000	2.000
57.3.02.441100	Mieten und Pachten	0	7.000	2.000	2.000	2.000	2.000
	<i>Gästezimmer</i>						
6	Kostenerstattungen und Kostenumlagen	0	0	0	0	0	0
57.3.02.448200	Kostenerstattung von Gemeinden	0	0	0	0	0	0
57.3.02.448700	Erstattung von privat. Untern.	0	0	0	0	0	0
57.3.02.448800	Erstattungen von übrigen Bereichen	0	0	0	0	0	0
7	Sonstige ordentliche Erträge	0	0	0	0	0	0
57.3.02.453100	Ertr.Veräuß.-ord. Erg	0	0	0	0	0	0
57.3.02.459200	periodenfremde ord. Ertr.	0	0	0	0	0	0
8	Aktivierete Eigenleistungen	0	0	0	0	0	0
9	Bestandsveränderungen	0	0	0	0	0	0
10	= Erträge aus laufender Verwaltungstätigkeit	0	19.900	14.900	14.900	14.900	14.900
11	Personalaufwendungen	0	26.400	27.100	27.900	27.900	27.900
57.3.02.501200	Dienstaufwendungen tarifl. Beschäftigte	0	20.000	21.000	21.500	21.500	21.500
57.3.02.501210	Dienstaufwendungen für leistungsorientiertes Entgelt	0	0	0	0	0	0
57.3.02.501900	Dienstaufwendungen Sonstige Beschäftigte	0	1.500	1.000	1.000	1.000	1.000
	<i>Betreuer Gästezimmer</i>						
57.3.02.502200	Beiträge zu Versorgungskassen Tarifliche Beschäftigte	0	800	900	900	900	900
57.3.02.503200	Beiträge gesetzl. Sozialversicherungen tarifl. Beschäftigte	0	4.100	4.200	4.500	4.500	4.500
12	Versorgungsaufwendungen	0	0	0	0	0	0
13	Aufwendungen für Sach- und Dienstleistungen	0	20.000	30.700	14.200	14.200	14.200

Doppischer Produktplan 2017

Produktbereich		57	Wirtschaft und Tourismus	verantwortlich:			Frau Döber		
Produktgruppe		57.3	Allgemeine Einrichtungen und Unternehmen						
Produkt		57.3.02	Gemeindliche Einrichtungen/Festplätze						
<u>Teilergebnishaushalt</u>			Ergebnis 2015	Ansatz 2016	Ansatz 2017	Planung 2018	Planung 2019	Planung 2020	
Ertrags- und Aufwandsarten			EUR	EUR	EUR	EUR	EUR	EUR	
57.3.02.521100	Unterhaltung der Grundstücke und baulichen Anlagen		0	1.000	1.000	1.000	1.000	1.000	
	<i>500 € Überprüfung ortsfester Anlagen</i>								
	<i>500 € Wartung Heizung etc.</i>								
57.3.02.521110	Unterhaltg.Grdst./Hochbau		0	7.800	19.500	3.000	3.000	3.000	
	<i>1.000 € Kleinreparaturen/Haverien</i>								
	<i>5.000 € Gästezimmer Malerarbeiten</i>								
	<i>500 € Heizkörper Flur</i>								
	<i>6.000 € Eingangüberdachung Saal und Nebeneingang</i>								
	<i>6.000 € Innenbeleuchtung Saal</i>								
	<i>1.000 € Leitung Sat-Signal in Clubräume</i>								
57.3.02.522200	Unterhaltung v. Geräten, Ausstattungen u. Ausrüstungsgegenständen		0	1.500	1.500	1.500	1.500	1.500	
	<i>Errsatzbeschaffung Geschirr und sonstiges</i>								
57.3.02.524100	Bewirtschaftung der Grundstücke und baulichen Anlagen		0	8.100	8.100	8.100	8.100	8.100	
	<i>100 € Energie Festplätze</i>								
	<i>350 € Versicherung TBZ Ansatz + 3%</i>								
	<i>2.500 € Strom</i>								
	<i>2.000 € Heizung</i>								
	<i>200 € Mattenreinigung</i>								
	<i>1.600 € Wasser/Abwasser</i>								
	<i>350 € Abfall</i>								
	<i>500 € professionelle Grundreinigung</i>								
	<i>500 € Sontiges</i>								
57.3.02.525100	Haltung von Fahrzeugen		0	100	100	100	100	100	
57.3.02.526100	Besondere Aufwendungen für Beschäftigte		0	0	0	0	0	0	
57.3.02.527100	Besondere Verwaltungs- und Betriebsaufwendungen		0	1.500	500	500	500	500	
57.3.02.529100	sonstige Dienstleistungen		0	0	0	0	0	0	
14 Abschreibungen			0	16.400	16.400	16.400	16.400	16.400	
57.3.02.571101	Afa Gebäude		0	15.400	15.400	15.400	15.400	15.400	
57.3.02.571102	Afa Infrastruktur anl.		0	0	0	0	0	0	
57.3.02.571104	Afa BGA		0	1.000	1.000	1.000	1.000	1.000	
15 Transferaufwendungen			0	0	0	0	0	0	
16 Sonstige ordentliche Aufwendungen			0	1.400	1.500	1.500	1.500	1.500	
57.3.02.541100	Reisekosten		0	0	100	100	100	100	
57.3.02.543100	Geschäftsaufwendungen		0	300	300	300	300	300	
57.3.02.543120	Telefongebühren Festnetz		0	800	800	800	800	800	
57.3.02.544100	Steuern, Versicherungen, Schadensfälle		0	300	300	300	300	300	

Doppischer Produktplan 2017

Produktbereich		57	Wirtschaft und Tourismus		verantwortlich: Frau Döber			
Produktgruppe		57.3	Allgemeine Einrichtungen und Unternehmen					
Produkt		57.3.02	Gemeindliche Einrichtungen/Festplätze					
<u>Teilergebnishaushalt</u>			Ergebnis 2015	Ansatz 2016	Ansatz 2017	Planung 2018	Planung 2019	Planung 2020
Ertrags- und Aufwandsarten			EUR	EUR	EUR	EUR	EUR	EUR
57.3.02.549300	periodenfr. ord. Aufwendungen		0	0	0	0	0	0
17 = Aufwendungen aus laufender Verwaltungstätigkeit			0	64.200	75.700	60.000	60.000	60.000
18 = Ergebnis der laufenden Verwaltungstätigkeit (10.-17.)			0	-44.300	-60.800	-45.100	-45.100	-45.100
19	Zinsen und sonstige Finanzerträge		0	0	0	0	0	0
20	- Zinsen und sonstige Finanzaufwendungen		0	0	0	0	0	0
21 = Finanzergebnis			0	0	0	0	0	0
22 = Ordentliches Ergebnis (18.+21.)			0	-44.300	-60.800	-45.100	-45.100	-45.100
23	Außerordentliche Erträge		0	0	0	0	0	0
24	- Außerordentliche Aufwendungen		0	0	0	0	0	0
25 = Außerordentliches Ergebnis			0	0	0	0	0	0
26 = Ergebnis vor Berücksichtigung der internen Leistungsbeziehungen (22.+25.)			0	-44.300	-60.800	-45.100	-45.100	-45.100
27	Erträge aus internen Leistungsbeziehungen		0	0	0	0	0	0
28	- Aufwendungen aus internen Leistungsbeziehungen		0	0	0	0	0	0
29 = Gesamtergebnis des Teilhaushalts			0	-44.300	-60.800	-45.100	-45.100	-45.100
Nachrichtlich:								
30	Nicht zahlungswirksame Erträge		0	0	0	0	0	0
57.3.02.416100	Erträge a.d.Auflösg.SoPo ö.Han		0	0	0	0	0	0
31	Nicht zahlungswirksame Aufwendungen		0	16.400	16.400	16.400	16.400	16.400
57.3.02.571101	Afa Gebäude		0	15.400	15.400	15.400	15.400	15.400
57.3.02.571102	Afa Infrastruktur anl.		0	0	0	0	0	0
57.3.02.571104	Afa BGA		0	1.000	1.000	1.000	1.000	1.000

Doppischer Produktplan 2017

Produktbereich	57	Wirtschaft und Tourismus	verantwortlich: Frau Döber						
Produktgruppe	57.3	Allgemeine Einrichtungen und Unternehmen							
Produkt	57.3.02	Gemeindliche Einrichtungen/Festplätze							
<u>Teilfinanzhaushalt</u>			Ergebnis des Vorvorjahres	Ansatz des Vorjahres 2016	Ansatz Haushaltsjahr 2017	Verpf.erm. 2017	Planung Haushaltsjahr + 1	Planung Haushaltsjahr + 2	Planung Haushaltsjahr + 3
Ein- und Auszahlungsarten			2015 EUR	EUR	2017 EUR	EUR	2018 EUR	2019 EUR	2020 EUR
1 Einzahlungen aus Investitionszuwendungen			0	0	0	0	0	0	0
57.3.02/0801.681100 Investitionszuweisungen vom Land			0	0	0	0	0	0	0
57.3.02/0801.681200 Investitionszuweisungen von Gemeinden/GV			0	0	0	0	0	0	0
57.3.02/0801.681400 Investitionszuweisungen			0	0	0	0	0	0	0
57.3.02/0870.681100 Investitionszuweisungen vom Land			0	0	0	0	0	0	0
2 Einzahlungen aus Beiträgen und Entgelten			0	0	0	0	0	0	0
3 Einzahlungen aus der Veräußerung von immateriellen Vermögensgegenständen			0	0	0	0	0	0	0
4 Einzahlungen aus der Veräußerung von Grundstücken,gr.st.gl.Rechten und Gebäuden			0	0	0	0	0	0	0
5 Einzahlungen aus der Veräußerung von übrigem Sachanlagevermögen			0	0	0	0	0	0	0
57.3.02.683100 Einz. a. Veräuß. VG-ord. Erg.			0	0	0	0	0	0	0
6 Einzahlung aus der Veräußerung von Finanzanlagevermögen			0	0	0	0	0	0	0
7 sonstige Einzahlungen aus Investitionstätigkeit			0	0	0	0	0	0	0
57.3.02/0870.685100 Einzahlungen aus der Abwicklung von Baumaßnahmen			0	0	0	0	0	0	0
8 = Summe der Einzahlungen aus Investitionstätigkeit			0	0	0	0	0	0	0
9 Auszahlungen für Baumaßnahmen			0	0	10.000	0	0	0	0
57.3.02/0801.785100 Auszahlungen für Hochbaumaßnahmen			0	0	0	0	0	0	0
57.3.02/0801.785200 Ausz. Tiefbaumaßnahmen			0	0	10.000	0	0	0	0
<i>Errichtung einer Sammelgrube</i>									
57.3.02/0820.785100 Ausz. Hochbaumaßnahmen			0	0	0	0	0	0	0
57.3.02/0820.785200 Ausz. Tiefbaumaßnahmen			0	0	0	0	0	0	0
57.3.02/0830.785100 Auszahlungen für Hochbaumaßnahmen			0	0	0	0	0	0	0
57.3.02/0850.785300 Ausz.für sonst.Baumaßn.			0	0	0	0	0	0	0
57.3.02/0870.785100 Auszahlungen für Hochbaumaßnahmen			0	0	0	0	0	0	0
10 Auszahlungen von aktivierbaren Zuwendungen für Investitionen Dritter			0	0	0	0	0	0	0
57.3.02/0870.781800 Zuschüsse für Investitionen an übrige Bereiche			0	0	0	0	0	0	0
11 Auszahlungen für den Erwerb von immateriellen Vermögensgegenständen			0	0	0	0	0	0	0
12 Auszahlungen für den Erwerb von Grundstücken,gr.st.gl.Rechten und Gebäuden			0	0	0	0	0	0	0
13 Auszahlungen für den Erwerb von übrigem Sachanlagevermögen			0	1.000	500	0	500	500	500
57.3.02/0810.783100 Auszahlungen für den Erwerb von übrigem Sachanlagevermögen			0	1.000	500	0	500	500	500
<i>Schränke für TBZ</i>									
14 Auszahlungen für den Erwerb von Finanzanlagevermögen			0	0	0	0	0	0	0
15 sonstige Auszahlungen aus Investitionstätigkeit			0	0	0	0	0	0	0
16 = Summe der Auszahlungen aus Investitionstätigkeit			0	1.000	10.500	0	500	500	500

Doppischer Produktplan 2017									
Produktbereich	57	Wirtschaft und Tourismus	verantwortlich: Frau Döber						
Produktgruppe	57.3	Allgemeine Einrichtungen und Unternehmen							
Produkt	57.3.02	Gemeindliche Einrichtungen/Festplätze							
Teilfinanzhaushalt			Ergebnis des	Ansatz des	Ansatz	Verpf.erm. 2017	Planung	Planung	Planung
Ein- und Auszahlungsarten			Vorvorjahres	Vorjahres 2016	Haushaltsjahr		Haushaltsjahr + 1	Haushaltsjahr + 2	Haushaltsjahr + 3
			2015		2017		2018	2019	2020
			EUR	EUR	EUR	EUR	EUR	EUR	EUR
17 = Saldo aus der Investitionstätigkeit			0	-1.000	-10.500	0	-500	-500	-500

Doppischer Produktplan 2017

Produktbereich	57	Wirtschaft und Tourismus		verantwortlich: Frau Döber						
Produktgruppe	57.3	Allgemeine Einrichtungen und Unternehmen								
Produkt	57.3.02	Gemeindliche Einrichtungen/Festplätze								
<u>Teilfinanzhaushalt</u>	Ergebnisdes	Ansatzdes	AnsatzHaushaltsj	Verpflichtungser	PlanungHaushalt	PlanungHaushalt	PlanungHaushalt	Bisher	Gesamt Ein-/	
Investitionsmaßnahmen ober-/unterhalb der Wertgrenze	Vorvorjahres	Vorjahres 2016	ahr 2017	mächtigung 2017	sjahr + 1 2018	sjahr + 2 2019	sjahr + 3 2020	bereitgestellt	Auszahlungen	
	2015							2017	2017	
	EUR	EUR	EUR	EUR	EUR	EUR	EUR	EUR	EUR	
801 Baumaßnahme Touristische Begegnungstätte (TBZ)										
1 Einzahlungen aus Investitionszuwendungen	0	0	0	0	0	0	0	0	0	
57.3.02/0801.681100 Investitionszuweisungen vom Land	0	0	0	0	0	0	0	0	0	
57.3.02/0801.681200 Investitionszuweisungen von Gemeinden/GV	0	0	0	0	0	0	0	0	0	
57.3.02/0801.681400 Investitionszuweisungen	0	0	0	0	0	0	0	0	0	
2 Einzahlungen aus Beiträgen und ähnlichen Entgelten	0	0	0	0	0	0	0	0	0	
3 Einzahlungen aus der Veräußerung von immateriellen Vermögensgegenständen	0	0	0	0	0	0	0	0	0	
4 Einzahlungen aus der Veräußerung von Grundstücken, gr.st.gl.Rechten und Gebäuden	0	0	0	0	0	0	0	0	0	
5 Einzahlungen aus der Veräußerung von übrigem Sachanlagevermögen	0	0	0	0	0	0	0	0	0	
6 Einzahlungen aus der Veräußerung von Finanzanlagevermögen	0	0	0	0	0	0	0	0	0	
7 sonstige Einzahlungen aus Investitionstätigkeit	0	0	0	0	0	0	0	0	0	
8 = Einzahlungen aus der Investitionstätigkeit	0	0	0	0	0	0	0	0	0	
9 Auszahlungen für Baumaßnahmen	0	0	10.000	0	0	0	0	0	10.000	
57.3.02/0801.785100 Auszahlungen für Hochbaumaßnahmen	0	0	0	0	0	0	0	0	0	
57.3.02/0801.785200 Ausz. Tiefbaumaßnahmen	0	0	10.000	0	0	0	0	0	0	
<i>Errichtung einer Sammelgrube</i>										
10 Auszahlungen für den Erwerb von immateriellen Vermögensgegenständen	0	0	0	0	0	0	0	0	0	
11 Auszahlungen für den Erwerb von Grundstücken, gr.st.gl.Rechten und Gebäuden	0	0	0	0	0	0	0	0	0	
12 Auszahlungen für den Erwerb von übrigem Sachanlagevermögen	0	0	0	0	0	0	0	0	0	
13 Auszahlungen für den Erwerb von Finanzanlagevermögen	0	0	0	0	0	0	0	0	0	
14 Auszahlungen von aktivierbaren Zuwendungen für Investitionen Dritter	0	0	0	0	0	0	0	0	0	
15 sonstige Auszahlungen aus Investitionstätigkeit	0	0	0	0	0	0	0	0	0	

Doppischer Produktplan 2017

Produktbereich	57	Wirtschaft und Tourismus		verantwortlich: Frau Döber						
Produktgruppe	57.3	Allgemeine Einrichtungen und Unternehmen								
Produkt	57.3.02	Gemeindliche Einrichtungen/Festplätze								
Teilfinanzhaushalt		Ergebnisdes	Ansatzdes	AnsatzHaushaltsj	Verpflichtungser	PlanungHaushalt	PlanungHaushalt	PlanungHaushalt	Bisher	Gesamt Ein-/
Investitionsmaßnahmen ober-/unterhalb der Wertgrenze		Vorvorjahres	Vorjahres 2016	ahr 2017	mächtigung 2017	sjahr + 1 2018	sjahr + 2 2019	sjahr + 3 2020	bereitgestellt	Auszahlungen
		2015							2017	2017
		EUR	EUR	EUR	EUR	EUR	EUR	EUR	EUR	EUR
16 = Auszahlungen aus der Investitionstätigkeit		0	0	10.000	0	0	0	0	0	10.000
17 = Saldo aus der Investitionstätigkeit		0	0	-10.000	0	0	0	0	0	-10.000
810 BGA oberhalb der Wertgrenze TBZ										
1 Einzahlungen aus Investitionszuwendungen		0	0	0	0	0	0	0	0	0
2 Einzahlungen aus Beiträgen und ähnlichen Entgelten		0	0	0	0	0	0	0	0	0
3 Einzahlungen aus der Veräußerung von immateriellen Vermögensgegenständen		0	0	0	0	0	0	0	0	0
4 Einzahlungen aus der Veräußerung von Grundstücken, gr.st.gl.Rechten und Gebäuden		0	0	0	0	0	0	0	0	0
5 Einzahlungen aus der Veräußerung von übrigem Sachanlagevermögen		0	0	0	0	0	0	0	0	0
6 Einzahlungen aus der Veräußerung von Finanzanlagevermögen		0	0	0	0	0	0	0	0	0
7 sonstige Einzahlungen aus Investitionstätigkeit		0	0	0	0	0	0	0	0	0
8 = Einzahlungen aus der Investitionstätigkeit		0	0	0	0	0	0	0	0	0
9 Auszahlungen für Baumaßnahmen		0	0	0	0	0	0	0	0	0
10 Auszahlungen für den Erwerb von immateriellen Vermögensgegenständen		0	0	0	0	0	0	0	0	0
11 Auszahlungen für den Erwerb von Grundstücken, gr.st.gl.Rechten und Gebäuden		0	0	0	0	0	0	0	0	0
12 Auszahlungen für den Erwerb von übrigem Sachanlagevermögen		0	1.000	500	0	500	500	500	0	2.500
57.3.02/0810.783100 Auszahlungen für den Erwerb von übrigem Sachanlagevermögen		0	1.000	500	0	500	500	500	0	0
<i>Schränke für TBZ</i>										
13 Auszahlungen für den Erwerb von Finanzanlagevermögen		0	0	0	0	0	0	0	0	0
14 Auszahlungen von aktivierbaren Zuwendungen für Investitionen Dritter		0	0	0	0	0	0	0	0	0
15 sonstige Auszahlungen aus Investitionstätigkeit		0	0	0	0	0	0	0	0	0
16 = Auszahlungen aus der Investitionstätigkeit		0	1.000	500	0	500	500	500	0	2.500

Doppischer Produktplan 2017

Produktbereich	57	Wirtschaft und Tourismus		verantwortlich: Frau Döber						
Produktgruppe	57.3	Allgemeine Einrichtungen und Unternehmen								
Produkt	57.3.02	Gemeindliche Einrichtungen/Festplätze								
<u>Teilfinanzhaushalt</u>	Ergebnisdes	Ansatzdes	AnsatzHaushaltsj	Verpflichtungser	PlanungHaushalt	PlanungHaushalt	PlanungHaushalt	Bisher	Gesamt Ein-/	
Investitionsmaßnahmen ober-/unterhalb der Wertgrenze	Vorvorjahres	Vorjahres 2016	ahr 2017	mächtigung 2017	sjahr + 1 2018	sjahr + 2 2019	sjahr + 3 2020	bereitgestellt	Auszahlungen	
	2015							2017	2017	
	EUR	EUR	EUR	EUR	EUR	EUR	EUR	EUR	EUR	
17 = Saldo aus der Investitionstätigkeit	0	-1.000	-500	0	-500	-500	-500	0	-2.500	
820										
1 Einzahlungen aus Investitionszuwendungen	0	0	0	0	0	0	0	0	0	
2 Einzahlungen aus Beiträgen und ähnlichen Entgelten	0	0	0	0	0	0	0	0	0	
3 Einzahlungen aus der Veräußerung von immateriellen Vermögensgegenständen	0	0	0	0	0	0	0	0	0	
4 Einzahlungen aus der Veräußerung von Grundstücken, gr.st.gl.Rechten und Gebäuden	0	0	0	0	0	0	0	0	0	
5 Einzahlungen aus der Veräußerung von übrigem Sachanlagevermögen	0	0	0	0	0	0	0	0	0	
6 Einzahlungen aus der Veräußerung von Finanzanlagevermögen	0	0	0	0	0	0	0	0	0	
7 sonstige Einzahlungen aus Investitionstätigkeit	0	0	0	0	0	0	0	0	0	
8 = Einzahlungen aus der Investitionstätigkeit	0	0	0	0	0	0	0	0	0	
9 Auszahlungen für Baumaßnahmen	0	0	0	0	0	0	0	0	0	
57.3.02/0820.785100 Ausz. Hochbaumaßnahmen	0	0	0	0	0	0	0	0	0	
57.3.02/0820.785200 Ausz. Tiefbaumaßnahmen	0	0	0	0	0	0	0	0	0	
10 Auszahlungen für den Erwerb von immateriellen Vermögensgegenständen	0	0	0	0	0	0	0	0	0	
11 Auszahlungen für den Erwerb von Grundstücken, gr.st.gl.Rechten und Gebäuden	0	0	0	0	0	0	0	0	0	
12 Auszahlungen für den Erwerb von übrigem Sachanlagevermögen	0	0	0	0	0	0	0	0	0	
13 Auszahlungen für den Erwerb von Finanzanlagevermögen	0	0	0	0	0	0	0	0	0	
14 Auszahlungen von aktivierbaren Zuwendungen für Investitionen Dritter	0	0	0	0	0	0	0	0	0	
15 sonstige Auszahlungen aus Investitionstätigkeit	0	0	0	0	0	0	0	0	0	
16 = Auszahlungen aus der Investitionstätigkeit	0	0	0	0	0	0	0	0	0	
17 = Saldo aus der Investitionstätigkeit	0	0	0	0	0	0	0	0	0	

Doppischer Produktplan 2017

Produktbereich	57	Wirtschaft und Tourismus		verantwortlich: Frau Döber						
Produktgruppe	57.3	Allgemeine Einrichtungen und Unternehmen								
Produkt	57.3.02	Gemeindliche Einrichtungen/Festplätze								
Teilfinanzhaushalt	Ergebnisdes	Ansatzdes	AnsatzHaushaltsj	Verpflichtungser	PlanungHaushalt	PlanungHaushalt	PlanungHaushalt	Bisher	Gesamt Ein-/	
Investitionsmaßnahmen ober-/unterhalb der Wertgrenze	Vorvorjahres	Vorjahres 2016	ahr 2017	mächtigung 2017	sjahr + 1 2018	sjahr + 2 2019	sjahr + 3 2020	bereitgestellt	Auszahlungen	
	2015							2017	2017	
	EUR	EUR	EUR	EUR	EUR	EUR	EUR	EUR	EUR	
830 Baumaßnahme Nebengebäude TBZ										
1 Einzahlungen aus Investitionszuwendungen	0	0	0	0	0	0	0	0	0	
2 Einzahlungen aus Beiträgen und ähnlichen Entgelten	0	0	0	0	0	0	0	0	0	
3 Einzahlungen aus der Veräußerung von immateriellen Vermögensgegenständen	0	0	0	0	0	0	0	0	0	
4 Einzahlungen aus der Veräußerung von Grundstücken,gr.st.gl.Rechten und Gebäuden	0	0	0	0	0	0	0	0	0	
5 Einzahlungen aus der Veräußerung von übrigem Sachanlagevermögen	0	0	0	0	0	0	0	0	0	
6 Einzahlungen aus der Veräußerung von Finanzanlagevermögen	0	0	0	0	0	0	0	0	0	
7 sonstige Einzahlungen aus Investitionstätigkeit	0	0	0	0	0	0	0	0	0	
8 = Einzahlungen aus der Investitionstätigkeit	0	0	0	0	0	0	0	0	0	
9 Auszahlungen für Baumaßnahmen	0	0	0	0	0	0	0	0	0	
57.3.02/0830.785100 Auszahlungen für Hochbaumaßnahmen	0	0	0	0	0	0	0	0	0	
10 Auszahlungen für den Erwerb von immateriellen Vermögensgegenständen	0	0	0	0	0	0	0	0	0	
11 Auszahlungen für den Erwerb von Grundstücken,gr.st.gl.Rechten und Gebäuden	0	0	0	0	0	0	0	0	0	
12 Auszahlungen für den Erwerb von übrigem Sachanlagevermögen	0	0	0	0	0	0	0	0	0	
13 Auszahlungen für den Erwerb von Finanzanlagevermögen	0	0	0	0	0	0	0	0	0	
14 Auszahlungen von aktivierbaren Zuwendungen für Investitionen Dritter	0	0	0	0	0	0	0	0	0	
15 sonstige Auszahlungen aus Investitionstätigkeit	0	0	0	0	0	0	0	0	0	
16 = Auszahlungen aus der Investitionstätigkeit	0	0	0	0	0	0	0	0	0	
17 = Saldo aus der Investitionstätigkeit	0	0	0	0	0	0	0	0	0	
850 Plätze										
1 Einzahlungen aus Investitionszuwendungen	0	0	0	0	0	0	0	0	0	
2 Einzahlungen aus Beiträgen und ähnlichen Entgelten	0	0	0	0	0	0	0	0	0	

Doppischer Produktplan 2017

Produktbereich	57	Wirtschaft und Tourismus		verantwortlich: Frau Döber						
Produktgruppe	57.3	Allgemeine Einrichtungen und Unternehmen								
Produkt	57.3.02	Gemeindliche Einrichtungen/Festplätze								
<u>Teilfinanzhaushalt</u>	Ergebnisdes	Ansatzdes	AnsatzHaushaltsj	Verpflichtungser	PlanungHaushalt	PlanungHaushalt	PlanungHaushalt	Bisher	Gesamt Ein-/	
Investitionsmaßnahmen ober-/unterhalb der Wertgrenze	Vorvorjahres	Vorjahres 2016	ahr 2017	mächtigung 2017	sjahr + 1 2018	sjahr + 2 2019	sjahr + 3 2020	bereitgestellt	Auszahlungen	
	2015							2017	2017	
	EUR	EUR	EUR	EUR	EUR	EUR	EUR	EUR	EUR	
3 Einzahlungen aus der Veräußerung von immateriellen Vermögensgegenständen	0	0	0	0	0	0	0	0	0	
4 Einzahlungen aus der Veräußerung von Grundstücken,gr.st.gl.Rechten und Gebäuden	0	0	0	0	0	0	0	0	0	
5 Einzahlungen aus der Veräußerung von übrigem Sachanlagevermögen	0	0	0	0	0	0	0	0	0	
6 Einzahlungen aus der Veräußerung von Finanzanlagevermögen	0	0	0	0	0	0	0	0	0	
7 sonstige Einzahlungen aus Investitionstätigkeit	0	0	0	0	0	0	0	0	0	
8 = Einzahlungen aus der Investitionstätigkeit	0	0	0	0	0	0	0	0	0	
9 Auszahlungen für Baumaßnahmen	0	0	0	0	0	0	0	0	0	
57.3.02/0850.785300 Ausz.für sonst.Baumaßn.	0	0	0	0	0	0	0	0	0	
10 Auszahlungen für den Erwerb von immateriellen Vermögensgegenständen	0	0	0	0	0	0	0	0	0	
11 Auszahlungen für den Erwerb von Grundstücken,gr.st.gl.Rechten und Gebäuden	0	0	0	0	0	0	0	0	0	
12 Auszahlungen für den Erwerb von übrigem Sachanlagevermögen	0	0	0	0	0	0	0	0	0	
13 Auszahlungen für den Erwerb von Finanzanlagevermögen	0	0	0	0	0	0	0	0	0	
14 Auszahlungen von aktivierbaren Zuwendungen für Investitionen Dritter	0	0	0	0	0	0	0	0	0	
15 sonstige Auszahlungen aus Investitionstätigkeit	0	0	0	0	0	0	0	0	0	
16 = Auszahlungen aus der Investitionstätigkeit	0	0	0	0	0	0	0	0	0	
17 = Saldo aus der Investitionstätigkeit	0	0	0	0	0	0	0	0	0	
870 Baumaßnahmen Naturparkbahnhof										
1 Einzahlungen aus Investitionszuwendungen	0	0	0	0	0	0	0	0	0	
57.3.02/0870.681100 Investitionszuweisungen vom Land	0	0	0	0	0	0	0	0	0	
2 Einzahlungen aus Beiträgen und ähnlichen Entgelten	0	0	0	0	0	0	0	0	0	
3 Einzahlungen aus der Veräußerung von immateriellen Vermögensgegenständen	0	0	0	0	0	0	0	0	0	

Doppischer Produktplan 2017

Produktbereich	57	Wirtschaft und Tourismus		verantwortlich: Frau Döber						
Produktgruppe	57.3	Allgemeine Einrichtungen und Unternehmen								
Produkt	57.3.02	Gemeindliche Einrichtungen/Festplätze								
<u>Teilfinanzhaushalt</u>	Ergebnisdes	Ansatzdes	AnsatzHaushaltsj	Verpflichtungser	PlanungHaushalt	PlanungHaushalt	PlanungHaushalt	Bisher	Gesamt Ein-/	
Investitionsmaßnahmen ober-/unterhalb der Wertgrenze	Vorvorjahres	Vorjahres 2016	ahr 2017	mächtigung 2017	sjahr + 1 2018	sjahr + 2 2019	sjahr + 3 2020	bereitgestellt	Auszahlungen	
	2015							2017	2017	
	EUR	EUR	EUR	EUR	EUR	EUR	EUR	EUR	EUR	
4 Einzahlungen aus der Veräußerung von Grundstücken, gr.st.gl.Rechten und Gebäuden	0	0	0	0	0	0	0	0	0	
5 Einzahlungen aus der Veräußerung von übrigem Sachanlagevermögen	0	0	0	0	0	0	0	0	0	
6 Einzahlungen aus der Veräußerung von Finanzanlagevermögen	0	0	0	0	0	0	0	0	0	
7 sonstige Einzahlungen aus Investitionstätigkeit	0	0	0	0	0	0	0	0	0	
57.3.02/0870.685100 Einzahlungen aus der Abwicklung von Baumaßnahmen	0	0	0	0	0	0	0	0	0	
8 = Einzahlungen aus der Investitionstätigkeit	0	0	0	0	0	0	0	0	0	
9 Auszahlungen für Baumaßnahmen	0	0	0	0	0	0	0	0	0	
57.3.02/0870.785100 Auszahlungen für Hochbaumaßnahmen	0	0	0	0	0	0	0	0	0	
10 Auszahlungen für den Erwerb von immateriellen Vermögensgegenständen	0	0	0	0	0	0	0	0	0	
11 Auszahlungen für den Erwerb von Grundstücken, gr.st.gl.Rechten und Gebäuden	0	0	0	0	0	0	0	0	0	
12 Auszahlungen für den Erwerb von übrigem Sachanlagevermögen	0	0	0	0	0	0	0	0	0	
13 Auszahlungen für den Erwerb von Finanzanlagevermögen	0	0	0	0	0	0	0	0	0	
14 Auszahlungen von aktivierbaren Zuwendungen für Investitionen Dritter	0	0	0	0	0	0	0	0	0	
57.3.02/0870.781800 Zuschüsse für Investitionen an übrige Bereiche	0	0	0	0	0	0	0	0	0	
15 sonstige Auszahlungen aus Investitionstätigkeit	0	0	0	0	0	0	0	0	0	
16 = Auszahlungen aus der Investitionstätigkeit	0	0	0	0	0	0	0	0	0	
17 = Saldo aus der Investitionstätigkeit	0	0	0	0	0	0	0	0	0	

Doppischer Produktplan 2017

Produktbereich	61	Allgemeine Finanzwirtschaft	verantwortlich: Frau Müller-Lautenschläger
Produktgruppe	61.1	Steuern, allgemeine Zuweisungen, allgemeine Umlagen	
Produkt	61.1.01	Steuern, allgemeine Zuweisungen, allgemeine Umlagen	

Beschreibung

Anteil der Gwerbsteuerumlage, Gemeindeanteil an der Einkommensteuer, Gemeindeanteil an der Umsatzsteuer, Einnahme der Hundesteuer, Gewerbesteuer, Grundsteuer A und B, Amtsumlage, Amtshofumlage und Kreisumlage, allgemeine und investive Schlüsselzuweisungen, Schullastenausgleich, Familienlastenausgleich,

Auftrag

Kommunalverfassung des Landes Brandenburg, Brandenburgisches Finanzausgleichgesetz, Abgabenordnung, KomHKV

Zielgruppe

Gemeinde, Amt Biesenthal-Barnim, Landkries Barnim, Grundstückseigentümer

Ziele

Einnahmebeschaffung zur allgemeinen Deckung der gemeindlichen Aufwendungen, zeitnahe Bearbeitung von Steuervorgängen, Deckung des Finanzbedarfs umlagefinanzierter Körperschaften,

Finanzen in €

	Einzahlungen	Auszahlungen	Liquiditätssaldo	Erträge	Aufwendungen	Ergebnis
Haushaltsvorjahr	926.200,00	595.600,00	330.600,00	929.500,00	582.200,00	347.300,00
Haushaltsjahr	973.800,00	632.400,00	341.400,00	983.500,00	611.300,00	372.200,00
Veränderung gegenüber dem Vorjahr	47.600,00	36.800,00	10.800,00	54.000,00	29.100,00	24.900,00

Doppischer Produktplan 2017

Produktbereich	61	Allgemeine Finanzwirtschaft	verantwortlich: Frau Müller-Lautenschläger			
Produktgruppe	61.1	Steuern, allgemeine Zuweisungen, allgemeine Umlagen				
Produkt	61.1.01	Steuern, allgemeine Zuweisungen, allgemeine Umlagen				

<u>Teilergebnishaushalt</u>			Ergebnis 2015	Ansatz 2016	Ansatz 2017	Planung 2018	Planung 2019	Planung 2020
Ertrags- und Aufwandsarten			EUR	EUR	EUR	EUR	EUR	EUR
1	Steuern und ähnliche Abgaben		0	566.500	618.300	634.300	650.300	666.300
61.1.01.401100	Grundsteuer A		0	3.000	3.000	3.000	3.000	3.000
61.1.01.401200	Grundsteuer B		0	62.000	62.000	62.000	62.000	62.000
61.1.01.401300	Gewerbsteuer		0	150.000	150.000	160.000	165.000	170.000
61.1.01.402100	Gemeindeanteil an der Einkommenssteuer		0	280.000	325.000	330.000	340.000	350.000
61.1.01.402200	Gemeindeanteil an der Umsatzsteuer		0	20.300	20.100	20.100	20.100	20.100
61.1.01.403200	Hundesteuer		0	2.900	2.900	2.900	2.900	2.900
61.1.01.403400	Zweitwohnungssteuer		0	10.300	10.300	10.300	10.300	10.300
61.1.01.405100	Familienleistungsausgleich		0	38.000	45.000	46.000	47.000	48.000
2	Zuwendungen und allgemeine Umlagen		0	362.400	364.600	374.600	384.600	394.600
61.1.01.411100	Schlüsselzuweisungen vom Land		0	327.800	330.000	340.000	350.000	360.000
61.1.01.416100	Erträge a.d.Auflösg.SoPo ö.Han		0	0	0	0	0	0
61.1.01.416110	Erträge Auflösg.SoPo v.Land		0	34.600	34.600	34.600	34.600	34.600
3	Sonstige Transfererträge		0	0	0	0	0	0
4	Öffentlich-rechtliche Leistungsentgelte		0	0	0	0	0	0
5	Privatrechtliche Leistungsentgelte		0	0	0	0	0	0
6	Kostenerstattungen und Kostenumlagen		0	0	0	0	0	0
61.1.01.448200	Kostenerstattung von Gemeinden		0	0	0	0	0	0
7	Sonstige ordentliche Erträge		0	0	0	0	0	0
8	Aktivierete Eigenleistungen		0	0	0	0	0	0
9	Bestandsveränderungen		0	0	0	0	0	0
10	= Erträge aus laufender Verwaltungstätigkeit		0	928.900	982.900	1.008.900	1.034.900	1.060.900
11	Personalaufwendungen		0	0	0	0	0	0
12	Versorgungsaufwendungen		0	0	0	0	0	0
13	Aufwendungen für Sach- und Dienstleistungen		0	0	0	0	0	0
14	Abschreibungen		0	0	0	0	0	0
15	Transferaufwendungen		0	582.200	611.300	613.900	614.200	614.300
61.1.01.534100	Gewerbsteuerumlage		0	15.000	15.000	15.000	15.000	15.000
61.1.01.537200	Allg. Umlage an Gemeinden/ GV - Kreisumlage		0	373.000	396.000	396.000	396.000	396.000
61.1.01.537400	Allg. Umlage an Gemeinden/ GV - Amtsumlage		0	194.200	200.300	202.900	203.200	203.300
61.1.01.537410	Allg. Umlage an Gemeinden/ GV - Amtshofumlage		0	0	0	0	0	0
16	Sonstige ordentliche Aufwendungen		0	0	0	0	0	0
61.1.01.545200	Erst. v. Aufwend. an Gemeinden		0	0	0	0	0	0
61.1.01.549300	periodenfr. ord. Aufwendungen		0	0	0	0	0	0
17	= Aufwendungen aus laufender Verwaltungstätigkeit		0	582.200	611.300	613.900	614.200	614.300

Doppischer Produktplan 2017

Produktbereich		61	Allgemeine Finanzwirtschaft			verantwortlich: Frau Müller-Lautenschläger	
Produktgruppe		61.1	Steuern, allgemeine Zuweisungen, allgemeine Umlagen				
Produkt		61.1.01	Steuern, allgemeine Zuweisungen, allgemeine Umlagen				
<u>Teilergebnishaushalt</u>		Ergebnis 2015	Ansatz 2016	Ansatz 2017	Planung 2018	Planung 2019	Planung 2020
Ertrags- und Aufwandsarten		EUR	EUR	EUR	EUR	EUR	EUR
18 = Ergebnis der laufenden Verwaltungstätigkeit (10.-17.)		0	346.700	371.600	395.000	420.700	446.600
19 Zinsen und sonstige Finanzerträge		0	600	600	600	600	600
61.1.01.469100 Sonstige Finanzerträge		0	600	600	600	600	600
20 - Zinsen und sonstige Finanzaufwendungen		0	0	0	0	0	0
61.1.01.559200 Verzinsung von Steuernachzahlungen		0	0	0	0	0	0
21 = Finanzergebnis		0	600	600	600	600	600
22 = Ordentliches Ergebnis (18.+21.)		0	347.300	372.200	395.600	421.300	447.200
23 Außerordentliche Erträge		0	0	0	0	0	0
24 - Außerordentliche Aufwendungen		0	0	0	0	0	0
25 = Außerordentliches Ergebnis		0	0	0	0	0	0
26 = Ergebnis vor Berücksichtigung der internen Leistungsbeziehungen (22.+25.)		0	347.300	372.200	395.600	421.300	447.200
27 Erträge aus internen Leistungsbeziehungen		0	0	0	0	0	0
28 - Aufwendungen aus internen Leistungsbeziehungen		0	0	0	0	0	0
29 = Gesamtergebnis des Teilhaushalts		0	347.300	372.200	395.600	421.300	447.200
Nachrichtlich:							
30 Nicht zahlungswirksame Erträge		0	0	0	0	0	0
61.1.01.416100 Erträge a.d.Auflösg.SoPo ö.Han		0	0	0	0	0	0
31 Nicht zahlungswirksame Aufwendungen		0	0	0	0	0	0

Doppischer Produktplan 2017

Produktbereich	61	Allgemeine Finanzwirtschaft	verantwortlich: Frau Müller-Lautenschläger						
Produktgruppe	61.1	Steuern, allgemeine Zuweisungen, allgemeine Umlagen							
Produkt	61.1.01	Steuern, allgemeine Zuweisungen, allgemeine Umlagen							
<u>Teilfinanzhaushalt</u>			Ergebnis des	Ansatz des	Ansatz	Verpf.erm. 2017	Planung	Planung	Planung
Ein- und Auszahlungsarten			Vorvorjahres	Vorjahres 2016	Haushaltsjahr		Haushaltsjahr + 1	Haushaltsjahr + 2	Haushaltsjahr +
			2015		2017		2018	2019	3 2020
			EUR	EUR	EUR	EUR	EUR	EUR	EUR
1	Einzahlungen aus Investitionszuwendungen		0	31.300	24.900	0	23.000	12.000	0
	61.1.01/0901.681100	Investitionszuweisungen vom Land	0	31.300	24.900	0	23.000	12.000	0
2	Einzahlungen aus Beiträgen und Entgelten		0	0	0	0	0	0	0
3	Einzahlungen aus der Veräußerung von immateriellen Vermögensgegenständen		0	0	0	0	0	0	0
4	Einzahlungen aus der Veräußerung von Grundstücken,gr.st.gl.Rechten und Gebäuden		0	0	0	0	0	0	0
5	Einzahlungen aus der Veräußerung von übrigem Sachanlagevermögen		0	0	0	0	0	0	0
6	Einzahlung aus der Veräußerung von Finanzanlagevermögen		0	0	0	0	0	0	0
7	sonstige Einzahlungen aus Investitionstätigkeit		0	0	0	0	0	0	0
8	= Summe der Einzahlungen aus Investitionstätigkeit		0	31.300	24.900	0	23.000	12.000	0
9	Auszahlungen für Baumaßnahmen		0	0	0	0	0	0	0
10	Auszahlungen von aktivierbaren Zuwendungen für Investitionen Dritter		0	13.400	21.100	0	13.900	13.300	13.300
	61.1.01/0700.781200	Zuw. f. Invest. Gemei	0	13.400	21.100	0	13.900	13.300	13.300
11	Auszahlungen für den Erwerb von immateriellen Vermögensgegenständen		0	0	0	0	0	0	0
12	Auszahlungen für den Erwerb von Grundstücken,gr.st.gl.Rechten und Gebäuden		0	0	0	0	0	0	0
13	Auszahlungen für den Erwerb von übrigem Sachanlagevermögen		0	0	0	0	0	0	0
14	Auszahlungen für den Erwerb von Finanzanlagevermögen		0	0	0	0	0	0	0
15	sonstige Auszahlungen aus Investitionstätigkeit		0	0	0	0	0	0	0
16	= Summe der Auszahlungen aus Investitionstätigkeit		0	13.400	21.100	0	13.900	13.300	13.300
17	= Saldo aus der Investitionstätigkeit		0	17.900	3.800	0	9.100	-1.300	-13.300

Doppischer Produktplan 2017

Produktbereich	61	Allgemeine Finanzwirtschaft				verantwortlich: Frau Müller-Lautenschläger				
Produktgruppe	61.1	Steuern, allgemeine Zuweisungen, allgemeine Umlagen								
Produkt	61.1.01	Steuern, allgemeine Zuweisungen, allgemeine Umlagen								
Teilfinanzhaushalt		Ergebnisdes	Ansatzdes	AnsatzHaushaltsj	Verpflichtungser	PlanungHaushalt	PlanungHaushalt	PlanungHaushalt	Bisher	Gesamt Ein-/
Investitionsmaßnahmen ober-/unterhalb der Wertgrenze		Vorvorjahres	Vorjahres 2016	ahr 2017	mächtigung 2017	sjahr + 1 2018	sjahr + 2 2019	sjahr + 3 2020	bereitgestellt	Auszahlungen
		2015							2017	2017
		EUR	EUR	EUR	EUR	EUR	EUR	EUR	EUR	EUR
700 investiver Zuschuss Amt										
1 Einzahlungen aus Investitionszuwendungen		0	0	0	0	0	0	0	0	0
2 Einzahlungen aus Beiträgen und ähnlichen Entgelten		0	0	0	0	0	0	0	0	0
3 Einzahlungen aus der Veräußerung von immateriellen Vermögensgegenständen		0	0	0	0	0	0	0	0	0
4 Einzahlungen aus der Veräußerung von Grundstücken, gr.st.gl.Rechten und Gebäuden		0	0	0	0	0	0	0	0	0
5 Einzahlungen aus der Veräußerung von übrigem Sachanlagevermögen		0	0	0	0	0	0	0	0	0
6 Einzahlungen aus der Veräußerung von Finanzanlagevermögen		0	0	0	0	0	0	0	0	0
7 sonstige Einzahlungen aus Investitionstätigkeit		0	0	0	0	0	0	0	0	0
8 = Einzahlungen aus der Investitionstätigkeit		0	0	0	0	0	0	0	0	0
9 Auszahlungen für Baumaßnahmen		0	0	0	0	0	0	0	0	0
10 Auszahlungen für den Erwerb von immateriellen Vermögensgegenständen		0	0	0	0	0	0	0	0	0
11 Auszahlungen für den Erwerb von Grundstücken, gr.st.gl.Rechten und Gebäuden		0	0	0	0	0	0	0	0	0
12 Auszahlungen für den Erwerb von übrigem Sachanlagevermögen		0	0	0	0	0	0	0	0	0
13 Auszahlungen für den Erwerb von Finanzanlagevermögen		0	0	0	0	0	0	0	0	0
14 Auszahlungen von aktivierbaren Zuwendungen für Investitionen Dritter		0	13.400	21.100	0	13.900	13.300	13.300	0	61.100
61.1.01/0700.781200	Zuw. f. Invest. Gemei	0	13.400	21.100	0	13.900	13.300	13.300	0	0
15 sonstige Auszahlungen aus Investitionstätigkeit		0	0	0	0	0	0	0	0	0
16 = Auszahlungen aus der Investitionstätigkeit		0	13.400	21.100	0	13.900	13.300	13.300	0	61.100
17 = Saldo aus der Investitionstätigkeit		0	-13.400	-21.100	0	-13.900	-13.300	-13.300	0	-61.100
901 Investive Schlüsselzuweisung										
1 Einzahlungen aus Investitionszuwendungen		0	31.300	24.900	0	23.000	12.000	0	0	68.200
61.1.01/0901.681100	Investitionszuweisungen vom Land	0	31.300	24.900	0	23.000	12.000	0	0	0

Doppischer Produktplan 2017

Produktbereich	61	Allgemeine Finanzwirtschaft				verantwortlich: Frau Müller-Lautenschläger				
Produktgruppe	61.1	Steuern, allgemeine Zuweisungen, allgemeine Umlagen								
Produkt	61.1.01	Steuern, allgemeine Zuweisungen, allgemeine Umlagen								
<u>Teilfinanzhaushalt</u>	Ergebnisdes	Ansatzdes	AnsatzHaushaltsj	Verpflichtungser	PlanungHaushalt	PlanungHaushalt	PlanungHaushalt	Bisher	Gesamt Ein-/	
Investitionsmaßnahmen ober-/unterhalb der Wertgrenze	Vorvorjahres	Vorjahres 2016	ahr 2017	mächtigung 2017	sjahr + 1 2018	sjahr + 2 2019	sjahr + 3 2020	bereitgestellt	Auszahlungen	
	2015							2017	2017	
	EUR	EUR	EUR	EUR	EUR	EUR	EUR	EUR	EUR	
2 Einzahlungen aus Beiträgen und ähnlichen Entgelten	0	0	0	0	0	0	0	0	0	
3 Einzahlungen aus der Veräußerung von immateriellen Vermögensgegenständen	0	0	0	0	0	0	0	0	0	
4 Einzahlungen aus der Veräußerung von Grundstücken, gr.st.gl.Rechten und Gebäuden	0	0	0	0	0	0	0	0	0	
5 Einzahlungen aus der Veräußerung von übrigem Sachanlagevermögen	0	0	0	0	0	0	0	0	0	
6 Einzahlungen aus der Veräußerung von Finanzanlagevermögen	0	0	0	0	0	0	0	0	0	
7 sonstige Einzahlungen aus Investitionstätigkeit	0	0	0	0	0	0	0	0	0	
8 = Einzahlungen aus der Investitionstätigkeit	0	31.300	24.900	0	23.000	12.000	0	0	68.200	
9 Auszahlungen für Baumaßnahmen	0	0	0	0	0	0	0	0	0	
10 Auszahlungen für den Erwerb von immateriellen Vermögensgegenständen	0	0	0	0	0	0	0	0	0	
11 Auszahlungen für den Erwerb von Grundstücken, gr.st.gl.Rechten und Gebäuden	0	0	0	0	0	0	0	0	0	
12 Auszahlungen für den Erwerb von übrigem Sachanlagevermögen	0	0	0	0	0	0	0	0	0	
13 Auszahlungen für den Erwerb von Finanzanlagevermögen	0	0	0	0	0	0	0	0	0	
14 Auszahlungen von aktivierbaren Zuwendungen für Investitionen Dritter	0	0	0	0	0	0	0	0	0	
15 sonstige Auszahlungen aus Investitionstätigkeit	0	0	0	0	0	0	0	0	0	
16 = Auszahlungen aus der Investitionstätigkeit	0	0	0	0	0	0	0	0	0	
17 = Saldo aus der Investitionstätigkeit	0	31.300	24.900	0	23.000	12.000	0	0	68.200	

Doppischer Produktplan 2017

Produktbereich	61	Allgemeine Finanzwirtschaft	verantwortlich: Frau Müller-Lautenschläger
Produktgruppe	61.2	sonstige allgemeine Finanzwirtschaft	
Produkt	61.2.01	Sonstige allgemeine Finanzwirtschaft	

Beschreibung

Aufnahme und Tilgung von Krediten, sofern eine direkte Zuordnung zu den Produkten nicht möglich ist Zinsauszahlungen für Kredite Zinseinnahmen aus der Anlage von fest- oder Termingeldern weitere Finanzeinnahmen: Bußgelder, Zwangsgelder, Säumniszuschläge, Stundungs-, Verzugs- und Prozesszinsen; Verzinsung von Steuernachforderungen weitere Finanzausgaben: Kapitalertragssteuer, Säumniszuschläge, Stundungs- und Verzugszinsen; Verzinsung von zurückzuzahlenden Beträgen

Auftrag

Kommunalverfassung; Kreditverträge

Zielgruppe

Kreditinstitute

Ziele

Sicherstellen einer geordneten Finanzwirtschaft Finanzierung von Investitionen

Finanzen in €

	Einzahlungen	Auszahlungen	Liquiditätssaldo	Erträge	Aufwendungen	Ergebnis
Haushaltsvorjahr	5.500,00	17.200,00	-11.700,00	5.500,00	344.300,00	-338.800,00
Haushaltsjahr	2.500,00	17.200,00	-14.700,00	2.500,00	351.900,00	-349.400,00
Veränderung gegenüber dem Vorjahr	-3.000,00	0,00	-3.000,00	-3.000,00	7.600,00	-10.600,00

Doppischer Produktplan 2017

Produktbereich		61	Allgemeine Finanzwirtschaft	verantwortlich: Frau Müller-Lautenschläger				
Produktgruppe		61.2	sonstige allgemeine Finanzwirtschaft					
Produkt		61.2.01	Sonstige allgemeine Finanzwirtschaft					
<u>Teilergebnishaushalt</u>			Ergebnis 2015	Ansatz 2016	Ansatz 2017	Planung 2018	Planung 2019	Planung 2020
Ertrags- und Aufwandsarten			EUR	EUR	EUR	EUR	EUR	EUR
1	Steuern und ähnliche Abgaben		0	0	0	0	0	0
2	Zuwendungen und allgemeine Umlagen		0	0	0	0	0	0
3	Sonstige Transfererträge		0	0	0	0	0	0
4	Öffentlich-rechtliche Leistungsentgelte		0	0	0	0	0	0
5	Privatrechtliche Leistungsentgelte		0	0	0	0	0	0
6	Kostenerstattungen und Kostenumlagen		0	0	0	0	0	0
7	Sonstige ordentliche Erträge		0	1.000	1.000	1.000	1.000	1.000
	61.2.01.456200	Säumniszuschläge	0	1.000	1.000	1.000	1.000	1.000
	61.2.01.459200	periodenfremde ord. Ertr.	0	0	0	0	0	0
8	Aktivierete Eigenleistungen		0	0	0	0	0	0
9	Bestandsveränderungen		0	0	0	0	0	0
10	= Erträge aus laufender Verwaltungstätigkeit		0	1.000	1.000	1.000	1.000	1.000
11	Personalaufwendungen		0	0	0	0	0	0
12	Versorgungsaufwendungen		0	0	0	0	0	0
13	Aufwendungen für Sach- und Dienstleistungen		0	0	0	0	0	0
14	Abschreibungen		0	0	0	0	0	0
15	Transferaufwendungen		0	0	0	0	0	0
16	Sonstige ordentliche Aufwendungen		0	1.600	1.600	1.600	1.600	1.600
	61.2.01.543100	Geschäftsaufwendungen	0	1.600	1.600	1.600	1.600	1.600
17	= Aufwendungen aus laufender Verwaltungstätigkeit		0	1.600	1.600	1.600	1.600	1.600
18	= Ergebnis der laufenden Verwaltungstätigkeit (10.-17.)		0	-600	-600	-600	-600	-600
19	Zinsen und sonstige Finanzerträge		0	4.500	1.500	1.500	1.500	1.500
	61.2.01.461700	Zinserträge von Kreditinstituten	0	4.500	1.500	1.500	1.500	1.500
	61.2.01.469100	Sonstige Finanzerträge	0	0	0	0	0	0
20	- Zinsen und sonstige Finanzaufwendungen		0	5.500	1.300	1.300	1.200	1.200
	61.2.01.551700	Zinsaufwendungen an Kreditinstitute	0	5.500	1.300	1.300	1.200	1.200
	61.2.01.559900	Sonstige Finanzaufwendungen	0	0	0	0	0	0
21	= Finanzergebnis		0	-1.000	200	200	300	300
22	= Ordentliches Ergebnis (18.+21.)		0	-1.600	-400	-400	-300	-300
23	Außerordentliche Erträge		0	0	0	0	0	0
24	- Außerordentliche Aufwendungen		0	0	0	0	0	0

Doppischer Produktplan 2017

Produktbereich		61	Allgemeine Finanzwirtschaft	verantwortlich: Frau Müller-Lautenschläger				
Produktgruppe		61.2	sonstige allgemeine Finanzwirtschaft					
Produkt		61.2.01	Sonstige allgemeine Finanzwirtschaft					
<u>Teilergebnishaushalt</u>			Ergebnis 2015	Ansatz 2016	Ansatz 2017	Planung 2018	Planung 2019	Planung 2020
Ertrags- und Aufwandsarten			EUR	EUR	EUR	EUR	EUR	EUR
25 = Außerordentliches Ergebnis			0	0	0	0	0	0
26 = Ergebnis vor Berücksichtigung der internen Leistungsverhältnisse (22.+25.)			0	-1.600	-400	-400	-300	-300
27 Erträge aus internen Leistungsverhältnissen			0	0	0	0	0	0
28 - Aufwendungen aus internen Leistungsverhältnissen			0	0	0	0	0	0
29 = Gesamtergebnis des Teilergebnishaushalts			0	-1.600	-400	-400	-300	-300
Nachrichtlich:								
30 Nicht zahlungswirksame Erträge			0	0	0	0	0	0
31 Nicht zahlungswirksame Aufwendungen			0	0	0	0	0	0